

skorygowany

KOMISJA NADZORU FINANSOWEGO

Skonsolidowany raport półroczny PSr 2011

(rok)

(zgodnie z § 82 ust. 2 i § 83 ust. 3 Rozporządzenia Ministra Finansów z dnia 19 lutego 2009 r. - Dz. U. Nr 33, poz. 259)
dla emitentów papierów wartościowych prowadzących działalność wytwórczą, budowlaną, handlową lub usługową

za półrocze roku obrotowego 2011 obejmujące okres od 2011-01-01 do 2011-06-30

zawierający skonsolidowane sprawozdanie finansowe według MSSF

w walucie zł

oraz skrócone sprawozdanie finansowe według MSSF

w walucie zł

data przekazania: 2011-08-24

Grupa Żywiec Spółka Akcyjna

(pełna nazwa emitenta)

ŻYWIEC S.A.

(skrótowa nazwa emitenta)

Przemysł spożywczy

(sektor wg klasyfikacji GPW w Warszawie / branża)

34-300

(kod pocztowy)

Żywiec

(miejscowość)

Browarna

(ulica)

88

(numer)

(0-48) 33 8612451

(telefon)

(0-48) 33 8614614

(fax)

browary@grupazywiec.pl

(e-mail)

www.grupazywiec.pl

(www)

553-000-72-19

(NIP)

070511111

(REGON)

KPMG Audyt Spółka z ograniczoną odpowiedzialnością Sp.k
(podmiot uprawniony do badania)

| WYBRANE DANE FINANSOWE | w tys. | | w tys. EUR | |
|---|-----------------|-----------------|-----------------|-----------------|
| | półrocze / 2011 | półrocze / 2010 | półrocze / 2011 | półrocze / 2010 |
| Dane dotyczące skróconego skonsolidowanego sprawozdania finansowego | | | | |
| I. Przychody netto ze sprzedaży produktów, towarów i materiałów | 1 744 510,00 | 1 729 442,00 | 439 722,00 | 431 907,00 |
| II. Zysk z działalności operacyjnej | 159 260,00 | 215 236,00 | 40 143,00 | 53 753,00 |
| III. Zysk przed opodatkowaniem | 138 316,00 | 198 869,00 | 34 864,00 | 49 665,00 |
| IV. Zysk netto przypadający na udziałowców jednostki dominującej | 109 266,00 | 158 747,00 | 27 542,00 | 39 645,00 |
| V. Zysk netto za okres sprawozdawczy | 109 266,00 | 158 747,00 | 27 542,00 | 39 645,00 |
| VI. Przepływy pieniężne netto z działalności operacyjnej | 277 471,00 | 311 698,00 | 69 940,00 | 77 843,00 |
| VII. Przepływy pieniężne netto z działalności inwestycyjnej | -84 411,00 | -42 388,00 | -21 277,00 | -10 586,00 |
| VIII. Przepływy pieniężne netto z działalności finansowej | -267 940,00 | -240 386,00 | -67 537,00 | -60 033,00 |
| IX. Przepływy pieniężne netto | -74 880,00 | 28 924,00 | -18 874,00 | 7 223,00 |
| X. Aktywa, razem (na koniec półrocza bieżącego roku obrotowego i na koniec poprzedniego roku obrotowego) | 2 370 994,00 | 2 309 190,00 | 594 741,00 | 583 085,00 |
| XI. Zobowiązania długoterminowe (na koniec półrocza bieżącego roku obrotowego i na koniec poprzedniego roku obrotowego) | 810 364,00 | 447 573,00 | 203 272,00 | 113 015,00 |
| XII. Zobowiązania krótkoterminowe (na koniec półrocza bieżącego roku obrotowego i na koniec poprzedniego roku obrotowego) | 1 324 661,00 | 1 272 704,00 | 332 278,00 | 321 366,00 |
| XIII. Kapitał własny przypadający na akcjonariuszy Spółki (na koniec półrocza bieżącego roku obrotowego i na koniec poprzedniego roku obrotowego) | 235 969,00 | 588 913,00 | 59 191,00 | 148 704,00 |
| XIV. Kapitał własny (na koniec półrocza bieżącego roku obrotowego i na koniec poprzedniego roku obrotowego) | 235 969,00 | 588 913,00 | 59 191,00 | 148 704,00 |
| XV. Średnio ważona liczba akcji | 10 271 337,00 | 10 271 336,00 | | |
| XVI. Zysk na jedną akcję zwykłą (w zł/ EUR) | 10,64 | 15,46 | 2,68 | 3,86 |
| Dane dotyczące skróconego sprawozdania finansowego | | | | |
| XVII. Przychody netto ze sprzedaży produktów, towarów i materiałów | 1 767 550,00 | 1 762 097,00 | 445 530,00 | 440 062,00 |
| XVIII. Zysk z działalności operacyjnej | 133 128,00 | 147 181,00 | 33 556,00 | 36 757,00 |
| XIX. Zysk przed opodatkowaniem | 114 106,00 | 131 897,00 | 28 762,00 | 32 940,00 |
| XX. Zysk netto za okres sprawozdawczy | 89 681,00 | 96 829,00 | 22 605,00 | 24 182,00 |
| XXI. Przepływy pieniężne netto z działalności operacyjnej | 210 192,00 | 214 249,00 | 52 981,00 | 53 506,00 |

| | | | | |
|---|---------------|---------------|------------|------------|
| XXII. Przepływy pieniężne netto z działalności inwestycyjnej | -13 751,00 | -21 492,00 | -3 466,00 | -5 367,00 |
| XXIII. Przepływy pieniężne netto z działalności finansowej | -265 989,00 | -168 132,00 | -67 045,00 | -41 989,00 |
| XXIV. Przepływy pieniężne netto | -69 548,00 | 24 625,00 | -17 530,00 | 6 150,00 |
| XXV. Aktywa, razem (na koniec półrocza bieżącego roku obrotowego i na koniec poprzedniego roku obrotowego) | 2 226 484,00 | 2 156 547,00 | 558 492,00 | 544 541,00 |
| XXVI. Zobowiązania długoterminowe (na koniec półrocza bieżącego roku obrotowego i na koniec poprzedniego roku obrotowego) | 794 397,00 | 438 020,00 | 199 267,00 | 110 603,00 |
| XXVII. Zobowiązania krótkoterminowe (na koniec półrocza bieżącego roku obrotowego i na koniec poprzedniego roku obrotowego) | 1 247 746,00 | 1 161 657,00 | 312 985,00 | 293 326,00 |
| XXVIII. Kapitał własny (na koniec półrocza bieżącego roku obrotowego i na koniec poprzedniego roku obrotowego) | 184 341,00 | 556 870,00 | 46 240,00 | 140 613,00 |
| XXIX. Średnia ważona liczba akcji zwykłych | 10 271 337,00 | 10 271 336,00 | | |
| XXX. Zysk (strata) na jedną akcję zwykłą (w zł/ EUR) | 8,73 | 9,43 | 2,20 | 2,35 |

W przypadku prezentowania wybranych danych finansowych z półrocznego skróconego sprawozdania finansowego dane te należy odpowiednio opisać.

Wybrane dane finansowe ze skonsolidowanego bilansu (skonsolidowanego sprawozdania z sytuacji finansowej) lub odpowiednio z bilansu (sprawozdania z sytuacji finansowej) prezentuje się na koniec półrocza bieżącego roku obrotowego i na koniec poprzedniego roku obrotowego, co należy odpowiednio opisać.

Raport powinien zostać przekazany Komisji Nadzoru Finansowego, spółce prowadzącej rynek regulowany oraz do publicznej wiadomości za pośrednictwem agencji informacyjnej zgodnie z przepisami prawa.

ZAWARTOŚĆ RAPORTU

| Plik | Opis |
|---|---|
| I.Grupa Kapitałowa Żywiec SA VI 2011.pdf | Skrócone skonsolidowane śródroczne sprawozdanie finansowe za okres 6 miesięcy zakończonych 30 czerwca 2011 roku |
| II.Grupa Żywiec SA VI 2011.pdf | Skrócone jednostkowe śródroczne sprawozdanie finansowe za okres 6 miesięcy zakończonych 30 czerwca 2011 roku |
| III.Sprawozdanie Zarządu Grupy Kapitałowej Żywiec SA VI 2011.p | Sprawozdanie Zarządu Grupy Kapitałowej Żywiec SA |
| VI.Raport biegłego rewidenta do raportu skonsolidowanego Grupy | Raport biegłego rewidenta do skróconego skonsolidowanego śródrocznego sprawozdania finansowego a okres 6 miesięcy zakończonych 30 czerwca 2011 roku |
| V.Raport biegłego rewidenta do raportu jednostkowego Grupy Żywiec | Raport biegłego rewidenta do skróconego jednostkowego śródrocznego sprawozdania finansowego za okres 6 miesięcy zakończonych 30 czerwca 2011 roku |

| PODPISY OSÓB REPREZENTUJĄCYCH SPÓŁKĘ ORAZ OSOBY, KTÓREJ POWIERZONO PROWADZENIE KSIĄG RACHUNKOWYCH I SPORZĄDZENIE SPRAWOZDANIA FINANSOWEGO | | | |
|--|------------------|---|--------|
| Data | Imię i Nazwisko | Stanowisko/Funkcja | Podpis |
| | Xavier Belison | Prezes Zarządu | |
| | Radovan Sikorsky | Członek Zarządu | |
| | Jacek Gerula | Członek Zarządu | |
| | Mariusz Borowiak | Członek Zarządu | |
| | Michael McKeown | Członek Zarządu | |
| | Marta Bułhak | Członek Zarządu | |
| | | | |
| | Krzysztof Bula | Dyrektor - Centrum Finansowo-Księgowe Żywiec Sp. z o.o. | |

Komisja Nadzoru Finansowego

GRUPA KAPITAŁOWA ŻYWIEC S.A.

**SKRÓCONE SKONSOLIDOWANE ŚRÓDROCZNE SPRAWOZDANIE FINANSOWE
ZA OKRES 6 MIESIĘCY ZAKOŃCZONYCH 30 CZERWCA 2011 ROKU**

SKRÓCONE SKONSOLIDOWANE ŚRÓDROCZNE SPRAWOZDANIE FINANSOWE

Grupa Kapitałowa Żywiec S.A.
na dzień i za okres zakończony 30.06.2011

Spis treści

| | |
|---|----|
| Skrócone skonsolidowane śródroczne sprawozdanie z sytuacji finansowej | 5 |
| Skrócone skonsolidowane śródroczne sprawozdanie z całkowitych dochodów | 6 |
| Skrócone skonsolidowane śródroczne sprawozdanie ze zmian w kapitale własnym | 7 |
| Skrócone skonsolidowane śródroczne sprawozdanie z przepływów pieniężnych | 8 |
| Informacja dodatkowa | 9 |
| Informacje ogólne | 9 |
| Opis ważniejszych stosowanych zasad rachunkowości | 9 |
| Dodatkowe noty objaśniające | 10 |

SKRÓCONE SKONSOLIDOWANE ŚRÓDROCZNE SPRAWOZDANIE FINANSOWE

w tys. zł o ile nie podano inaczej

Grupa Kapitałowa Żywiec S.A.
na dzień i za okres zakończony 30.06.2011

| 1 | Nota | 30 czerwca 2011 | 31 grudnia 2010 | 30 czerwca 2010 |
|--|------|------------------|------------------|------------------|
| SKRÓCONE SKONSOLIDOWANE ŚRÓDROCZNE SPRAWOZDANIE Z SYTUACJI FINANSOWEJ | | | | |
| Aktywa trwałe | | 1 355 732 | 1 406 715 | 1 429 469 |
| Rzeczowe aktywa trwałe | 8 | 1 275 952 | 1 302 846 | 1 341 954 |
| Wartości niematerialne | 8 | 27 371 | 29 717 | 29 240 |
| Aktywa z tytułu odroczonego podatku dochodowego | | 12 748 | 33 003 | 9 063 |
| Udziały w jednostkach stowarzyszonych | | 8 717 | 8 813 | 8 703 |
| Aktywa finansowe dostępne do sprzedaży | | 2 | 2 | 2 |
| Pozostałe należności długoterminowe | | 30 942 | 32 334 | 40 507 |
| Aktywa obrotowe | | 1 015 262 | 902 475 | 1 049 393 |
| Zapasy | | 248 772 | 265 459 | 244 803 |
| Należności handlowe oraz pozostałe należności | | 732 048 | 598 663 | 767 574 |
| Należności z tytułu bieżącego podatku dochodowego | | 2 | 10 898 | 72 |
| Środki pieniężne i ich ekwiwalenty | | 34 440 | 27 455 | 36 944 |
| Aktywa razem | | 2 370 994 | 2 309 190 | 2 478 862 |
| Kapitał własny | | 235 969 | 588 913 | 554 229 |
| Kapitał podstawowy | | 25 678 | 25 678 | 25 678 |
| Kapitał zapasowy ze sprzedaży akcji powyżej ich wartości nominalnej | | 50 153 | 50 153 | 50 153 |
| Pozostałe kapitały | | 173 999 | 470 250 | 470 250 |
| Niepodzielony wynik finansowy i wynik finansowy roku obrotowego | | (13 861) | 42 832 | 8 148 |
| Kapitał własny przypadający na akcjonariuszy Spółki | | 235 969 | 588 913 | 554 229 |
| Zobowiązania | | 2 135 025 | 1 720 277 | 1 924 633 |
| Zobowiązania długoterminowe | | 810 364 | 447 573 | 507 577 |
| Kredyty, pożyczki i dłużne papiery wartościowe | 7.12 | 755 000 | 400 000 | 455 000 |
| Zobowiązania z tytułu świadczeń emerytalnych i nagród jubileuszowych | | 46 761 | 46 739 | 43 518 |
| Zobowiązania z tytułu odroczonego podatku dochodowego | | 7 947 | - | 7 908 |
| Pozostałe zobowiązania długoterminowe | | 656 | 834 | 1 151 |
| Zobowiązania krótkoterminowe | | 1 324 661 | 1 272 704 | 1 417 056 |
| Kredyty, pożyczki i dłużne papiery wartościowe | 7.12 | 326 459 | 384 739 | 459 606 |
| Zobowiązania z tytułu świadczeń emerytalnych i nagród jubileuszowych | | 5 203 | 5 203 | 4 640 |
| Zobowiązania z tytułu bieżącego podatku dochodowego | | 473 | 22 | 8 296 |
| Zobowiązania handlowe oraz pozostałe zobowiązania | | 979 296 | 871 483 | 939 762 |
| Rezerwy na pozostałe zobowiązania i obciążenia | | 13 230 | 11 257 | 4 752 |
| Kapitał własny i zobowiązania razem | | 2 370 994 | 2 309 190 | 2 478 862 |

SKRÓCONE SKONSOLIDOWANE ŚRÓDROCZNE SPRAWOZDANIE FINANSOWE

w tys. zł o ile nie podano inaczej

Grupa Kapitałowa Żywiec S.A.

na dzień i za okres zakończony 30.06.2011

2

| Za okres od 01.01.2011 do 30.06.2011 | Za okres od 01.01.2010 do 30.06.2010 przekształcony* |
|--|---|
|--|---|

Nota

SKRÓCONE SKONSOLIDOWANE ŚRÓDROCZNE SPRAWOZDANIE Z CAŁKOWITYCH DOCHODÓW

| | | |
|---|----------------|-------------------|
| Przychody ze sprzedaży produktów, towarów i materiałów | 1 744 510 | 1 729 442 |
| Koszty sprzedanych produktów, towarów i materiałów | 940 685 | 913 980 |
| Zysk brutto | 803 825 | 815 462 |
| Koszty sprzedaży | 561 151 | 525 213 |
| Koszty ogólnego zarządu | 87 294 | 77 753 |
| Pozostałe przychody | 2 027 | 819 |
| Pozostałe zyski netto | 1 853 | 1 921 |
| Zysk z działalności operacyjnej | 159 260 | 215 236 |
| Przychody odsetkowe | 679 | 1 762 |
| Koszty odsetkowe | 20 585 | 18 860 |
| Pozostałe (koszty)/przychody finansowe netto | (1 177) | 578 |
| Udział w zyskach netto jednostek stowarzyszonych rozliczanych metodą praw własności | 139 | 153 |
| Zysk przed opodatkowaniem | 138 316 | 198 869 |
| Podatek dochodowy | 29 050 | 40 122 |
| Zysk netto za okres | 109 266 | 158 747 |
| z tego: | | |
| - przypadający na akcjonariuszy jednostki dominującej | 109 266 | 158 747 |
| Dochód całkowity za okres | 109 266 | 158 747 |
| Średnia ważona liczba akcji zwykłych | 12 | 10 271 337 |
| Zysk przypadający na jedną akcję zwykłą (w zł) | 10,64 | 15,46 |

Rozwodniony zysk na jedną akcję jest równy zyskowi na jedną akcję.

Dochód całkowity oraz rozwodniony dochód całkowity na jedną akcję jest równy zyskowi netto na jedną akcję.

*Szczegółowe informacje dotyczące przekształcenia danych porównawczych przedstawiono w nocie 7.4 informacji dodatkowej do niniejszego skróconego skonsolidowanego sprawozdania finansowego

Grupa Kapitałowa Żywiec S.A.
na dzień i za okres zakończony 30.06.2011

3

SKRÓCONE SKONSOLIDOWANE ŚRÓDROCZNE SPRAWOZDANIE ZE ZMIAN W KAPITALE WŁASNYM

| | Kapitał podstawowy | Akcje własne | Kapitał zapasowy - ze sprzedaży akcji powyżej ich wartości nominalnej | Pozostałe kapitały | | Niepodzielony wynik finansowy i wynik finansowy roku obrotowego | Kapitał własny przypadający na akcjonariuszy Spółki | Kapitał własny, razem |
|--|--------------------|--------------|---|------------------------------|------------------------------|---|---|-----------------------|
| | | | | Kapitał zapasowy - pozostały | Pozostałe kapitały rezerwowe | | | |
| Okres bieżący | | | | | | | | |
| Stan na 1 stycznia 2011 | 25 678 | - | 50 153 | 101 592 | 368 658 | 42 832 | 588 913 | 588 913 |
| <i>Calkowite dochody za okres sprawozdawczy</i> | | | | | | | | |
| Zysk netto za okres sprawozdawczy | - | - | - | - | - | 109 266 | 109 266 | 109 266 |
| Calkowite dochody ogółem za okres sprawozdawczy | - | - | - | - | - | 109 266 | 109 266 | 109 266 |
| <i>Transakcje z właścicielami jednostki dominującej, ujęte bezpośrednio w kapitale</i> | | | | | | | | |
| <i>Dopłaty od i wypłaty do właścicieli</i> | | | | | | | | |
| Utworzenie funduszu dywidendowego | - | - | - | - | 72 407 | (72 407) | - | - |
| Wypłata dywidendy | - | - | - | - | (368 658) | (93 552) | (462 210) | (462 210) |
| Dopłaty od i wypłaty do właścicieli ogółem | - | - | - | - | (296 251) | (165 959) | (462 210) | (462 210) |
| Stan na 30 czerwca 2011 | 25 678 | - | 50 153 | 101 592 | 72 407 | (13 861) | 235 969 | 235 969 |
| Okres porównawczy | | | | | | | | |
| Stan na 1 stycznia 2010 | 25 678 | (26) | 50 153 | 101 592 | 511 946 | 14 253 | 703 596 | 703 596 |
| <i>Calkowite dochody za okres sprawozdawczy</i> | | | | | | | | |
| Zysk netto za okres sprawozdawczy | - | - | - | - | - | 158 747 | 158 747 | 158 747 |
| Calkowite dochody ogółem za okres sprawozdawczy | - | - | - | - | - | 158 747 | 158 747 | 158 747 |
| <i>Transakcje z właścicielami jednostki dominującej, ujęte bezpośrednio w kapitale</i> | | | | | | | | |
| <i>Dopłaty od i wypłaty do właścicieli</i> | | | | | | | | |
| Wydanie akcji własnych | - | 7 | - | - | - | - | 7 | 7 |
| Sprzedaż akcji własnych | - | 19 | - | - | - | - | 19 | 19 |
| Utworzenie funduszu dywidendowego | - | - | - | - | 128 129 | (128 129) | - | - |
| Wypłata dywidendy | - | - | - | - | (271 417) | (36 723) | (308 140) | (308 140) |
| Dopłaty od i wypłaty do właścicieli ogółem | - | 26 | - | - | (143 288) | (164 852) | (308 114) | (308 114) |
| Stan na 30 czerwca 2010 | 25 678 | - | 50 153 | 101 592 | 368 658 | 8 148 | 554 229 | 554 229 |

SKRÓCONE SKONSOLIDOWANE ŚRÓDROCZNE SPRAWOZDANIE Z PRZEPLYWÓW PIENIĘŻNYCH

przekształcony

| Przeplwy pieniężne netto z działalności operacyjnej | | |
|--|--------------------|------------------|
| Zysk przed opodatkowaniem przypadający na akcjonariuszy Spółki | 138 316 | 198 869 |
| Korekty razem | 139 155 | 112 829 |
| Udział w stratach netto jednostek stowarzyszonych rozliczanych metodą praw własności | 96 | 114 |
| Amortyzacja | 96 805 | 103 579 |
| Podatek dochodowy zwrócony | 10 499 | 14 236 |
| Dywidendy otrzymane i odsetki | (679) | (1 762) |
| Koszty odsetkowe | 20 585 | 18 860 |
| (Zysk) na sprzedaży i likwidacji środków trwałych | (1 853) | (2 741) |
| Odписы aktualizujące wartość aktywów trwałych | (292) | (639) |
| Zmiana stanu zapasów | 16 687 | (23 989) |
| Zmiana stanu rezerw na pozostałe zobowiązania i obciążenia | 1 973 | (4 038) |
| Zmiana stanu należności handlowych oraz pozostałych należności | (131 993) | 169 880 |
| Zmiana stanu zobowiązań z tytułu świadczeń emerytalnych i nagród jubileuszowych | 22 | - |
| Zmiana stanu zobowiązań handlowych oraz pozostałych zobowiązań | 7.15 127 305 | (160 678) |
| Inne korekty | - | 7 |
| Przeplwy pieniężne netto z działalności operacyjnej | 277 471 | 311 698 |
| Przeplwy pieniężne netto z działalności inwestycyjnej | | |
| Zbycie wartości niematerialnych oraz rzeczowych aktywów trwałych | 2 142 | 3 847 |
| Odsetki otrzymane | 679 | 1 762 |
| Nabycie wartości niematerialnych oraz rzeczowych aktywów trwałych | (87 232) | (47 997) |
| Przeplwy pieniężne netto z działalności inwestycyjnej | (84 411) | (42 388) |
| Przeplwy pieniężne netto z działalności finansowej | | |
| Wpływy netto ze sprzedaży akcji | - | 19 |
| Kredyty i pożyczki otrzymane | 7.12 455 000 | 160 000 |
| Emisja dłużnych papierów wartościowych | 100 000 | 80 000 |
| Dywidendy i inne wypłaty na rzecz właścicieli | (462 210) | (308 140) |
| Splaty kredytów i pożyczek | 7.12 (340 000) | (160 000) |
| Odsetki zapłacone | (20 730) | (12 265) |
| Przeplwy pieniężne netto z działalności finansowej | (267 940) | (240 386) |
| Przeplwy pieniężne netto, razem | (74 880) | 28 924 |
| Bilansowa zmiana stanu środków pieniężnych, ekwiwalentów środków pieniężnych i kredytów bankowych w rachunku bieżącym | (74 880) | 28 924 |
| Środki pieniężne, ekwiwalenty środków pieniężnych i kredyty bankowe w rachunku bieżącym na początek okresu | (110 881) | (113 996) |
| Środki pieniężne, ekwiwalenty środków pieniężnych i kredyty bankowe w rachunku bieżącym na koniec okresu | 9 (185 761) | (85 072) |

Grupa Kapitałowa Żywiec S.A.
na dzień i za okres zakończony 30.06.2011

Informacja dodatkowa

5. Informacje ogólne

5.1. Podstawowy przedmiot działalności Grupy Kapitałowej Żywiec S.A.

Jednostką dominującą w Grupie Kapitałowej jest spółka Grupa Żywiec S.A. („jednostka dominująca”, „Spółka”), z siedzibą w Żywcu, ul. Browarna 88, zarejestrowana w dniu 8 czerwca 2001 roku w Krajowym Rejestrze Sądowym w Bielsku – Białej pod numerem 0000018602. Zgodnie z klasyfikacją Giełdy Papierów Wartościowych w Warszawie Spółka należy do branży spożywczej. Spółka może również używać skrótu „Żywiec S.A.”. Podstawowym segmentem działalności Grupy Kapitałowej Żywiec S.A. („Grupa Kapitałowa”) jest produkcja piwa, oznaczona kodem PKD 1105 Z oraz jego dystrybucja, a także dystrybucja napojów alkoholowych i bezalkoholowych.

Niniejsze skrócone skonsolidowane śródroczne sprawozdanie finansowe Grupy za pierwsze półrocze 2011 roku obejmuje Spółkę i jej jednostki zależne (zwane łącznie „Grupą Żywiec”, „Grupą” lub „Grupą Kapitałową”) oraz udziały Spółki w jednostkach stowarzyszonych.

Skrócone skonsolidowane śródroczne sprawozdanie finansowe zostało sporządzone przy założeniu kontynuowania działalności gospodarczej przez jednostkę dominującą oraz jednostki Grupy Kapitałowej w dającej się przewidzieć przyszłości. Wśród szacunków dokonanych na dzień bilansowy nie ma takich, w stosunku do których istnieje znaczące ryzyko spowodowania istotnych korekt wartości bilansowych aktywów i zobowiązań w trakcie kolejnego roku obrotowego.

Zdaniem Zarządu jednostki dominującej nie istnieją obecnie okoliczności wskazujące na zagrożenie kontynuowania działalności przez Grupę Kapitałową.

Na dzień 30 czerwca 2011 roku zobowiązania krótkoterminowe przewyższały aktywa obrotowe. Grupa posiada zobowiązania krótkoterminowe wobec spółek Grupy Heineken. Biorąc pod uwagę fakt, że finansowanie wewnątrzgrupowe będzie kontynuowane oraz fakt, że spółki Grupy Kapitałowej posiadają niewykorzystane środki w ramach bieżących linii kredytowych (nota 7.12), zdaniem Zarządu na dzień 30 czerwca 2011 roku nie występuje istotne ryzyko związane z płynnością Grupy.

Z dniem podpisania półrocznego skróconego skonsolidowanego sprawozdania finansowego Zarząd Grupy Żywiec S.A. zatwierdza niniejsze półroczne skrócone skonsolidowane sprawozdanie finansowe.

6. Opis ważniejszych stosowanych zasad rachunkowości

6.1. Oświadczenie o zgodności z przepisami

Skrócone skonsolidowane śródroczne sprawozdanie finansowe Grupy Kapitałowej Żywiec S.A. za pierwsze półrocze 2011 roku zostało sporządzone zgodnie z Rozporządzeniem Ministra Finansów z dnia 19 lutego 2009 roku w sprawie informacji bieżących i okresowych przekazywanych przez emitentów papierów wartościowych oraz warunków uznawania za równoważne informacji wymaganych przepisami prawa państwa niebędącego państwem członkowskim (Dz. U. Nr 33 poz. 259 z pzm).

6.2. Podstawa sporządzenia

Skrócone skonsolidowane śródroczne sprawozdanie finansowe Grupy Kapitałowej Żywiec S.A. za pierwsze półrocze 2011 roku zostało sporządzone zgodnie z Międzynarodowym Standardem Rachunkowości 34 - „Śródroczna sprawozdawczość finansowa” i przy założeniu kontynuowania działalności gospodarczej przez jednostkę w dającej się przewidzieć przyszłości.

Niniejsze skrócone skonsolidowane śródroczne sprawozdanie finansowe powinno być odczytywane wraz ze skonsolidowanym sprawozdaniem finansowym na dzień i za okres obrotowy zakończony 31 grudnia 2010 roku.

Grupa Kapitałowa Żywiec S.A.
na dzień i za okres zakończony 30.06.2011

Zastosowane w skróconym skonsolidowanym śródrocznym sprawozdaniu finansowym główne zasady rachunkowości są zgodne z zasadami zastosowanymi w rocznym skonsolidowanym sprawozdaniu finansowym za rok 2010.

6.3. Sezonowość działalności

Przemysł piwowski charakteryzuje się sezonowością produkcji i sprzedaży. Szczyt sezonu przypada na miesiące letnie. Za okres sześciu miesięcy zakończonych 30 czerwca 2011 roku poziom przychodów ze sprzedaży Grupy odpowiadał 48,0 % (30 czerwca 2010: 46,4%) przychodów zrealizowanych za okres zakończony 31 grudnia 2010 roku.

7. Dodatkowe noty objaśniające

7.1. Informacja dotycząca składu osobowego Rady Nadzorczej oraz Zarządu Spółki

W dniu 28 stycznia 2011 roku pan Maciej Mitoraj złożył pisemne oświadczenie skierowane do Rady Nadzorczej Spółki, iż z dniem 30 kwietnia 2011 roku rezygnuje z funkcji Członka Zarządu Grupy Żywiec S.A.

W dniu 11 marca 2011 roku Rada Nadzorcza Grupy Żywiec S.A. działając na podstawie art. 368 § 4 k.s.h. postanowiła z dniem odbycia Zwyczajnego Walnego Zgromadzenia zatwierdzającego sprawozdania finansowe za rok obrotowy 2010, ponownie powołać Pana Mariusza Borowiaka na Członka Zarządu Grupy Żywiec S.A. na kolejną trzyletnią kadencję w Zarządzie Spółki.

Uchwałą Nr 6/2011 z dnia 19 kwietnia 2011 roku Zwyczajnego Walnego Zgromadzenia Grupy Żywiec S.A. w skład Rady Nadzorczej na okres trzyletniej kadencji kończącej się z dniem odbycia Walnego Zgromadzenia Spółki zatwierdzającego sprawozdanie finansowe za rok obrotowy 2013 powołani zostali:

- Pan Herman Nicolaas Nusmeier
- Pan Allan James Myers
- Pan David Hazelwood
- Pan Krzysztof Loth.

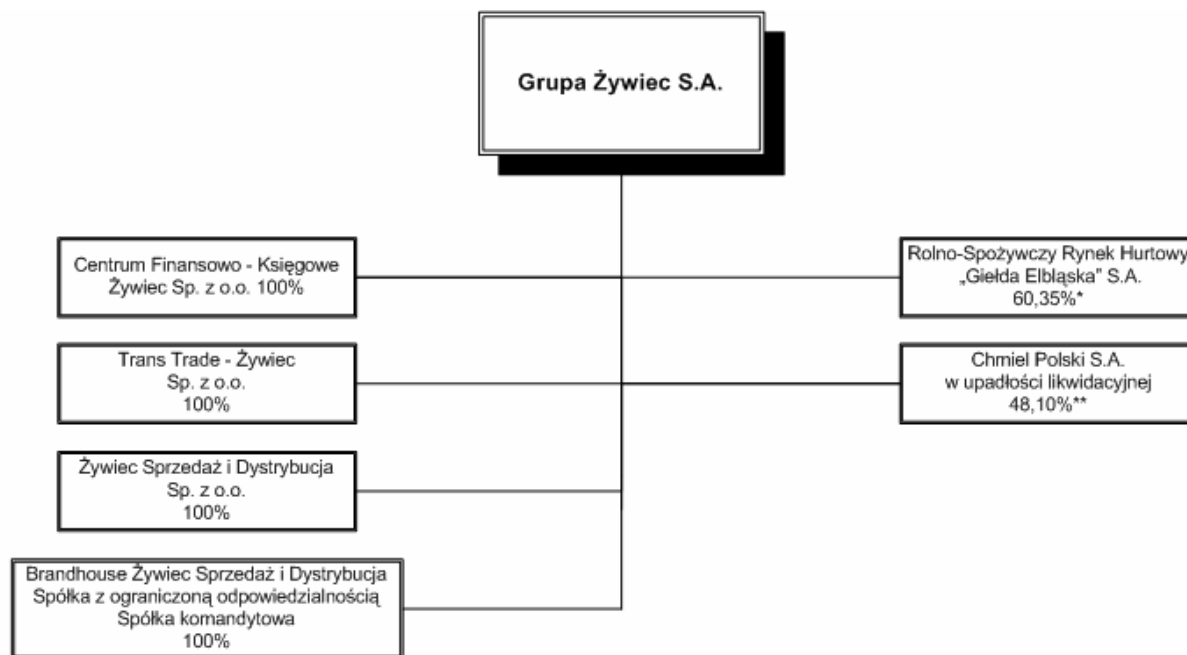
Zgodnie ze Statutem Grupy Żywiec S.A. w dniu 26 maja 2011 roku pracownicy Grupy Żywiec S.A. wybrali swojego przedstawiciela do Rady Nadzorczej Spółki, którym ponownie został Pan Krzysztof Jasek.

7.2. Skład Grupy Kapitałowej Żywiec S.A.

Jednostką dominującą w Grupie Kapitałowej jest spółka Grupa Żywiec S.A. Bezpośrednią jednostką dominującą wobec Grupy Żywiec S.A. jest Brau Union A.G. z siedzibą w Linz, natomiast jednostką dominującą najwyższego szczebla jest Heineken International B.V.

Aktualna struktura organizacyjna Grupy została przedstawiona poniżej.

Grupa Kapitałowa Żywiec S.A.
na dzień i za okres zakończony 30.06.2011



*Grupa Żywiec S.A. posiada 43,52% głosów na Walnym Zgromadzeniu Rolno-Spożywczego Rynku Hurtowego „Giełda Elbląska” S.A.

** Sąd Rejonowy w Lublinie XVIII Wydział Gospodarczy do spraw upadłościowych i naprawczych postanowieniem z dnia 5 lutego 2010 roku ogłosił upadłość Chmiel Polski Spółki Akcyjnej z siedzibą w Lublinie

7.3. Działania restrukturyzacyjne w Grupie Żywiec S.A.

Sąd Rejonowy w Bielsku-Białej VIII Wydział Gospodarczy Krajowego Rejestru Sądowego postanowieniem z dnia 1 czerwca 2011 roku zarejestrował połączenie Spółki Grupa Żywiec S.A. (Spółka Przejmująca) ze spółką zależną Bracki Browar Zamkowy w Cieszynie Sp. z o.o. z siedzibą w Cieszynie (Spółka Przejmowana). Połączenie Spółek nastąpiło w trybie art. 492 § 1 pkt 1 k.s.h poprzez przeniesienie całego majątku Spółki Przejmowanej na Spółkę Przejmującą.

W związku z brakiem szczegółowych wytycznych w MSSF dotyczących sposobu ujęcia połączenia jednostek znajdujących się pod wspólną kontrolą Spółka stosuje metodę wyceny łączonych spółek według wartości księgowej.

7.4. Przekształcenia danych porównawczych

W niniejszym skróconym skonsolidowanym sprawozdaniu finansowym dokonano zmian prezentacji następujących kwot:

- 819 tys. złotych na dzień 30 czerwca 2010 roku przeniesiono z pozycji „Pozostałe zyski netto” do pozycji „Pozostałe przychody”;

- 267 tys. złotych na dzień 30 czerwca 2010 roku przeniesiono z pozycji „Pozostałe zyski netto” do pozycji „Udział w stratach netto jednostek stowarzyszonych rozliczanych metodą praw własności”.

Zmiany te mają na celu zwiększenie przejrzystości skonsolidowanego sprawozdania finansowego oraz ujednolicenie prezentacji.

7.5. Ważne oszacowania i osądy

Grupa dokonuje oszacowań i przyjmuje założenia dotyczące przyszłości. Uzyskane w ten sposób oszacowania księgowe z definicji rzadko pokrywać się będą z faktycznymi rezultatami. Istotne oszacowania i osądy od czasu publikacji rocznego sprawozdania finansowego za 2010 rok nie uległy zmianie.

Grupa Kapitałowa Żywiec S.A.
na dzień i za okres zakończony 30.06.2011

7.6. Informacje dotyczące segmentów działalności

Zgodnie z MSSF 8, Zarząd ustalił segmenty działalności, które są używane przy podejmowaniu decyzji strategicznych. Zarząd analizuje działalność z geograficznego punktu widzenia i uwzględnia wyniki sprzedaży w regionach: zachodnim, północnym, środkowo-wschodnim, południowo-zachodnim, południowo-wschodnim.

W sprawozdaniach finansowych za lata 2009 i 2010, segmenty operacyjne były traktowane jako segmenty sprawozdawcze.

Jednakże w 2011 roku Zarząd dokonał ponownej oceny wymogów MSSF 8.

Zgodnie z § 12 MSSF 8 (Kryteria łączenia) można łączyć dwa lub większą ilość segmentów operacyjnych w jeden segment operacyjny, jeżeli łączenie przebiega zgodnie z zasadą podstawową MSSF 8, segmenty wykazują podobne cechy gospodarcze oraz są podobne w każdym z poniższych aspektów:

- rodzaju produktów i usług;
- rodzaju procesów produkcyjnych;
- rodzaju lub grup klientów na produkty i usług;
- metod stosowanych przy dystrybucji produktów lub świadczeniu usług; oraz
- jeśli ma to zastosowanie, rodzaju środowiska regulacyjnego, na przykład obszar bankowości, ubezpieczeń lub użyteczności publicznej.

Grupa prowadzi jednorodną działalność gospodarczą a segmenty operacyjne wykazują podobieństwo cech gospodarczych.

W związku z powyższym Zarząd uznał, że w pełni spełnia powyższe zasady i że może połączyć segmenty operacyjne w jeden segment sprawozdawczy, gdyż głównymi produktami Spółki jest piwo oraz napoje alkoholowe i bezalkoholowe nie różniące się od siebie charakterystyką pomiędzy poszczególnymi segmentami. Piwo wytwarzane jest w 5 browarach posiadających niemal identyczne procesy produkcyjne. Rodzaj i grupy klientów są bardzo podobne do siebie w poszczególnych segmentach a dystrybucja produktów odbywa się w sposób jednolity.

W świetle powyższego, w niniejszym skróconym skonsolidowanym sprawozdaniu finansowym zastosowano połączenie wszystkich segmentów operacyjnych w jeden segment sprawozdawczy. Poniżej podane są ujawnienia wynikające z wymogów § 32-34 MSSF 8.

Informacje dotyczące produktów i usług

Przychody od klientów zewnętrznych (w tys. zł)

| | 2011 | 2010 |
|-----------------------------------|------------------|------------------|
| Piwo własne | 1 345 012 | 1 350 620 |
| Piwo obce | 9 786 | 13 876 |
| Napoje alkoholowe i bezalkoholowe | 381 556 | 357 936 |
| Pozostałe | 8 156 | 7 010 |
| RAZEM: | 1 744 510 | 1 729 442 |

Informacje dotyczące obszarów geograficznych

W przypadku prezentowania informacji w podziale na segmenty geograficzne, przychód segmentu jest ustalany według kryterium lokalizacji siedziby klientów.

Przychody (w tys. zł)

| | 2011 | 2010 |
|-----------------|------------------|------------------|
| Polska | 1 710 111 | 1 697 458 |
| Pozostałe kraje | 34 399 | 31 984 |
| RAZEM: | 1 744 510 | 1 729 442 |

Wszystkie aktywa trwałe Spółki są zlokalizowane w Polsce.

Grupa Kapitałowa Żywiec S.A.
na dzień i za okres zakończony 30.06.2011

Informacje dotyczące głównych klientów

Spółka nie osiągnęła więcej niż 10 % łącznych przychodów Spółki z tytułu transakcji z zewnętrznym pojedynczym klientem.

7.7. Zobowiązania warunkowe, umowne i pozostałe zabezpieczenia

Zobowiązania podatkowe

Władze podatkowe mogą przeprowadzić kontrolę ksiąg rachunkowych i rozliczeń podatkowych w ciągu 5 lat od zakończenia roku, w którym złożono deklaracje podatkowe i obciążyć Grupę dodatkowym wymiarem podatku wraz z karami i odsetkami. W opinii Zarządu nie istnieją okoliczności wskazujące na możliwości powstania istotnych zobowiązań z tego tytułu.

W pierwszym półroczu 2011 roku Grupa nie składała istotnych korekt deklaracji podatkowych z tytułu podatku dochodowego od osób prawnych. Przeprowadzane przez organy podatkowe kontrole w zakresie tego i innych podatków nie wykazały istotnych nieprawidłowości.

W II połowie 2010 roku pracownicy Urzędu Celnego w Bielsku-Białej przeprowadzili kontrolę w zakresie niezbędnym do ustalenia prawidłowej wysokości zobowiązania podatkowego w podatku akcyzowym od alkoholu etylowego zawartego w gęstwie drożdżowej za 2005 rok oraz za okres od 1 stycznia 2010 roku do 30 września 2010 roku.

W efekcie czynności kontrolnych, wszczęto z urzędu postępowanie podatkowe celem określenia dodatkowego zobowiązania podatkowego w kwocie 331 tys. złotych.

Zarząd Grupy Żywiec S.A. nie zgadzał się z argumentacją organów skarbowych i w sprawozdaniu finansowym za 2010 rok Grupa nie utworzyła rezerwy na ewentualne przyszłe płatności z tytułu podatku akcyzowego od alkoholu zawartego w gęstwie drożdżowej.

W dniu 7 kwietnia 2011 roku Grupa otrzymała decyzję umarzającą powyższe postępowanie.

Pozostałe zabezpieczenia

| | 30 czerwca 2011 | 30 czerwca 2010 |
|--|------------------------|------------------------|
| - gwarancja bankowa na rzecz najemcy budynków stanowiąca zabezpieczenie płatności z tytułu czynszu za wynajem | 2 005 | 1 277 |
| - gwarancja bankowa na rzecz Dyrektora Izby Celnej stanowiąca zabezpieczenie płatności związanych z procedurą zawieszoną akcyzy | 8 400 | 7 700 |
| - gwarancja bankowa na rzecz Dyrektora Izby Celnej stanowiąca zabezpieczenie wypłat nagród z organizowanych loterii promocyjnych | 1 733 | - |
| Pozostałe zabezpieczenia razem | 12 138 | 8 977 |

Prawdopodobieństwo wypływu środków z tytułu wypełnienia obowiązków dotyczących zobowiązań pozabilansowych Grupy Kapitałowej Żywiec S.A. jest znikome.

Zobowiązania umowne

Umowne zobowiązania zaciągnięte w związku z zawarciem umów o nabycie rzeczowych aktywów trwałych wynoszą:

| <u>30 czerwca 2011</u> | <u>30 czerwca 2010</u> |
|------------------------|------------------------|
| 20 480 tys. złotych | 3 563 tys. złotych |

7.8. Informacje o działalności zaniechanej w okresie sprawozdawczym lub przewidzianej do zaniechania w następnym okresie

W pierwszym półroczu 2011 roku Grupa nie zaniechała żadnego typu działalności. W następnym okresie nie jest planowane zaniechanie żadnego typu działalności.

Grupa Kapitałowa Żywiec S.A.
na dzień i za okres zakończony 30.06.2011

7.9. Informacje o transakcjach z jednostkami powiązаныmi

Na 30 czerwca 2011 roku Grupa Żywiec S.A. wraz z poszczególnymi spółkami zależnymi ujęła w skonsolidowanym sprawozdaniu z sytuacji finansowej następujące salda wynikające z transakcji z jednostkami powiązаныmi:

| | 30 czerwca 2011 | 30 czerwca 2010 |
|---|-----------------|-----------------|
| Należności od jednostek dominujących | 70 | 78 |
| - Heineken International B.V. - jednostka dominująca najwyższego szczebla | 70 | - |
| wartość brutto należności | 70 | - |
| wartość netto należności | 70 | - |
| - Brau Union A.G. | - | 78 |
| wartość brutto należności | - | 78 |
| wartość netto należności | - | 78 |
| Należności od jednostek dominujących razem | 70 | 78 |
| Część krótkoterminowa | 70 | 78 |
| Należności od pozostałych jednostek powiązanych (z wyjątkiem jednostek dominujących) | 5 076 | 5 891 |
| - w Grupie Heineken | 5 076 | 5 891 |
| wartość brutto należności | 5 076 | 5 891 |
| wartość netto należności | 5 076 | 5 891 |
| Należności od pozostałych jednostek powiązanych (z wyjątkiem jednostek dominujących) razem | 5 076 | 5 891 |
| Część krótkoterminowa | 5 076 | 5 891 |

Długoterminowe pożyczki od jednostek powiązanych

| | | |
|---|----------------|----------------|
| Pożyczki długoterminowe od jednostek powiązanych | 455 000 | 455 000 |
| - Mouterij Albert N.V. - jednostka powiązana | 455 000 | 455 000 |
| Długoterminowe pożyczki od jednostek powiązanych razem | 455 000 | 455 000 |

Krótkoterminowe pożyczki od jednostek powiązanych

| | | |
|--|--------------|--------------|
| Pożyczki od jednostek powiązanych | 5 308 | 6 809 |
| - Odsetki od pożyczek długoterminowych | 5 308 | 6 809 |
| Krótkoterminowe pożyczki od jednostek powiązanych razem | 5 308 | 6 809 |

| | | |
|--|--------------|--------------|
| Zobowiązania handlowe oraz pozostałe zobowiązania wobec jednostki dominującej | 8 797 | 9 697 |
| - Heineken International B.V. - jednostka dominująca najwyższego szczebla | 8 628 | 9 697 |
| - Brau Union A.G. | 169 | - |
| Zobowiązania handlowe oraz pozostałe zobowiązania wobec jednostki dominującej razem | 8 797 | 9 697 |
| Część krótkoterminowa | 8 797 | 9 697 |

SKRÓCONE SKONSOLIDOWANE ŚRÓDROCZNE SPRAWOZDANIE FINANSOWE
w tys. zł o ile nie podano inaczej

Grupa Kapitałowa Żywiec S.A.
na dzień i za okres zakończony 30.06.2011

| | | |
|---|---------------|---------------|
| Zobowiązania handlowe oraz pozostałe zobowiązania wobec jednostek powiązanych (z wyjątkiem jednostek dominujących) | 25 408 | 35 766 |
| - w Grupie Heineken | 25 408 | 35 766 |
| Zobowiązania handlowe oraz pozostałe zobowiązania wobec jednostek powiązanych (z wyjątkiem jednostek dominujących) razem | 25 408 | 35 766 |
| Część krótkoterminowa | 25 408 | 35 766 |

W ciągu pierwszego półrocza 2011 roku Grupa Żywiec S.A., wraz z poszczególnymi spółkami zależnymi ujęła w skonsolidowanym sprawozdaniu z całkowitych dochodów następujące kwoty przychodów i kosztów wynikających z transakcji z jednostkami powiązanimi.

| | Za okres od 01.01.2011 do 30.06.2011 | Za okres od 01.01.2010 do 30.06.2010 |
|---|---|---|
| PRZYCHODY | | |
| Przychody netto ze sprzedaży usług od jednostek dominujących | | |
| - Heineken International B.V. – jednostka dominująca najwyższego szczebla | 285 | 11 |
| - Brau Union A.G. | - | 33 |
| Przychody netto ze sprzedaży usług od jednostek dominujących razem | 285 | 44 |
| Przychody netto ze sprzedaży usług od pozostałych jednostek powiązanych (z wyjątkiem jednostek dominujących) | | |
| - w Grupie Heineken (inne spółki zależne od jednostek dominujących) | 59 | 446 |
| Przychody netto ze sprzedaży usług od pozostałych jednostek powiązanych (z wyjątkiem jednostek dominujących) razem | 59 | 446 |
| Przychody netto ze sprzedaży wyrobów, towarów i materiałów usług od jednostek dominujących | | |
| - Brau Union A.G. | - | 3 |
| Przychody netto ze sprzedaży wyrobów, towarów i materiałów usług od jednostek dominujących razem | - | 3 |
| Przychody netto ze sprzedaży wyrobów, towarów i materiałów usług od pozostałych jednostek powiązanych (z wyjątkiem jednostek dominujących) | | |
| - w Grupie Heineken (inne spółki zależne od jednostek dominujących) | 13 662 | 9 608 |
| Przychody netto ze sprzedaży wyrobów, towarów i materiałów usług od pozostałych jednostek powiązanych (z wyjątkiem jednostek dominujących) razem | 13 662 | 9 608 |
| Przychody netto ze sprzedaży środków trwałych od jednostek dominujących | | |
| - Brau Union A.G. | 7 | 74 |
| Przychody netto ze ze sprzedaży środków trwałych od jednostek dominujących razem | 7 | 74 |

SKRÓCONE SKONSOLIDOWANE ŚRÓDROCZNE SPRAWOZDANIE FINANSOWE
w tys. zł o ile nie podano inaczej

Grupa Kapitałowa Żywiec S.A.
na dzień i za okres zakończony 30.06.2011

| | | |
|--|---------------|---------------|
| Przychody netto ze sprzedaży środków trwałych od pozostałych jednostek powiązanych (z wyjątkiem jednostek dominujących) | | |
| - w Grupie Heineken (inne spółki zależne od jednostek dominujących) | 21 | 97 |
| Przychody netto ze ze sprzedaży środków trwałych od pozostałych jednostek powiązanych (z wyjątkiem jednostek dominujących) razem | 21 | 97 |
| KOSZTY | | |
| Koszty licencji marki od pozostałych jednostek powiązanych (z wyjątkiem jednostek dominujących) | | |
| - w Grupie Heineken (inne spółki zależne od jednostek dominujących) | 6 921 | 6 313 |
| Koszty licencji marki od pozostałych jednostek powiązanych (z wyjątkiem jednostek dominujących) razem | 6 921 | 6 313 |
| Zakup surowców od pozostałych jednostek powiązanych (z wyjątkiem jednostek dominujących) | | |
| - w Grupie Heineken (inne spółki zależne od jednostek dominujących) | 31 349 | 51 731 |
| Zakup surowców od pozostałych jednostek powiązanych (z wyjątkiem jednostek dominujących) razem | 31 349 | 51 731 |
| Koszty usług sprzedaży i marketingu od jednostek dominujących | | |
| - Heineken International B.V. – jednostka dominująca najwyższego szczebla | - | 521 |
| Koszty usług sprzedaży i marketingu od jednostek dominujących razem | - | 521 |
| Koszty usług sprzedaży i marketingu od pozostałych jednostek powiązanych (z wyjątkiem jednostek dominujących) | | |
| - w Grupie Heineken (inne spółki zależne od jednostek dominujących) | 140 | 98 |
| Koszty usług sprzedaży i marketingu od pozostałych jednostek powiązanych (z wyjątkiem jednostek dominujących) razem | 140 | 98 |
| Koszty usług know - how od jednostek dominujących | | |
| - Heineken International B.V. – jednostka dominująca najwyższego szczebla | 6 796 | 6 721 |
| Koszty usług know - how od jednostek dominujących razem | 6 796 | 6 721 |
| Koszty usług badawczych, doradztwa technicznego i nadzoru od pozostałych jednostek powiązanych (z wyjątkiem jednostek dominujących) | | |
| - w Grupie Heineken (inne spółki zależne od jednostek dominujących) | 1 110 | 796 |
| Koszty usług badawczych, doradztwa technicznego i nadzoru od pozostałych jednostek powiązanych (z wyjątkiem jednostek dominujących) razem | 1 110 | 796 |

SKRÓCONE SKONSOLIDOWANE ŚRÓDROCZNE SPRAWOZDANIE FINANSOWE
w tys. zł o ile nie podano inaczej

Grupa Kapitałowa Żywiec S.A.
na dzień i za okres zakończony 30.06.2011

| | | |
|--|---------------|---------------|
| Pozostałe koszty od jednostek dominujących | | |
| - Heineken International B.V. – jednostka dominująca najwyższego szczebla | 6 270 | 6 488 |
| - Brau Union A.G. | 436 | 509 |
| Pozostałe koszty od jednostek dominujących razem | 6 706 | 6 997 |
| Pozostałe koszty od pozostałych jednostek powiązanych (z wyjątkiem jednostek dominujących) | | |
| - w Grupie Heineken (inne spółki zależne od jednostek dominujących) | 6 527 | 4 121 |
| Pozostałe koszty od pozostałych jednostek powiązanych (z wyjątkiem jednostek dominujących) razem | 6 527 | 4 121 |
| Zakup towarów od pozostałych jednostek powiązanych (z wyjątkiem jednostek dominujących) | | |
| - w Grupie Heineken (inne spółki zależne od jednostek dominujących) | 6 465 | 6 922 |
| Zakup towarów od pozostałych jednostek powiązanych (z wyjątkiem jednostek dominujących) razem | 6 465 | 6 922 |
| Zakup materiałów od pozostałych jednostek powiązanych (z wyjątkiem jednostek dominujących) | | |
| - w Grupie Heineken (inne spółki zależne od jednostek dominujących) | 433 | 212 |
| Zakup materiałów od pozostałych jednostek powiązanych (z wyjątkiem jednostek dominujących) razem | 433 | 212 |
| Zakupy inwestycyjne od jednostek dominujących | | |
| - Heineken International B.V. – jednostka dominująca najwyższego szczebla | 4 489 | - |
| Zakupy inwestycyjne od jednostek dominujących razem | 4 489 | - |
| Zakupy inwestycyjne od pozostałych jednostek powiązanych (z wyjątkiem jednostek dominujących) | | |
| - w Grupie Heineken (inne spółki zależne od jednostek dominujących) | 31 | - |
| Zakupy inwestycyjne od pozostałych jednostek powiązanych (z wyjątkiem jednostek dominujących) razem | 31 | - |
| Koszty finansowe z tytułu odsetek od pozostałych jednostek powiązanych (z wyjątkiem jednostek dominujących) | | |
| - w Grupie Heineken (inne spółki zależne od jednostek dominujących) | 10 335 | 11 152 |
| Koszty finansowe z tytułu odsetek od pozostałych jednostek powiązanych (z wyjątkiem jednostek dominujących) razem | 10 335 | 11 152 |

Transakcje z jednostkami powiązanymi zawierane są na warunkach rynkowych.

7.10. Informacje o podmiocie uprawnionym do badania sprawozdań finansowych

W dniu 11 marca 2011 roku Rada Nadzorcza Grupy Żywiec S.A. działając na podstawie § 18 ust. 2 pkt 3 Statutu Spółki, postanowiła wybrać spółkę KPMG Audyt Spółka z ograniczoną odpowiedzialnością sp.k. z siedzibą w Warszawie, kod pocztowy: 00-867, ul. Chłodna 51, jako biegłego rewidenta do badania i przeglądu sprawozdań finansowych Grupy Żywiec S.A. oraz skonsolidowanych sprawozdań finansowych Grupy Kapitałowej Żywiec S.A. za rok obrotowy 2011. Spółka została wpisana na listę podmiotów uprawnionych do badania sprawozdań finansowych pod numerem 3546. Grupa Żywiec S.A. korzystała z usług biegłego rewidenta KPMG Polska Audyt Sp. z o.o. w omawianym zakresie w latach 2000-2002 roku.

7.11. Informacje dotyczące wypłaconej (lub zadeklarowanej) dywidendy, w przeliczeniu na jedną akcję

W dniu 11 marca 2011 roku Rada Nadzorcza Grupy Żywiec S.A. zaakceptowała wniosek Zarządu Spółki dotyczący podziału zysku za rok 2010, w tym propozycję wypłaty dywidendy za rok 2010 w wysokości 65 złotych za jedną akcję.

Uchwałą nr 3/2011 z dnia 19 kwietnia 2011 roku Zwyczajne Walne Zgromadzenie Grupy Żywiec S.A. postanowiło, że wysokość dywidendy na jedną akcję za 2010 rok wyniesie 65 złotych oraz że uprawnionymi do dywidendy będą akcjonariusze Spółki będący właścicielami akcji w dniu 5 maja 2011 roku.

W ramach zaliczki na poczet przewidywanej dywidendy Spółka wypłaciła - w 2010 roku - akcjonariuszom kwotę 205 427 tys. złotych tj. 20 złotych za jedną akcję. Pozostała kwota tj. 462 210 tys. złotych (45 złotych za jedną akcję) została wypłacona 19 maja 2011 roku. Do wypłaty dywidendy uprawnionych było 10 271 337 akcji zwykłych na okaziciela Grupy Żywiec S.A.

Zadeklarowana i wypłacona dywidenda w przeliczeniu na jedną akcję wyniosła:

- 45 złotych w 2011 roku (za 2010 rok),
- 20 złotych w 2010 roku (za 2010 rok - zaliczka),
- 30 złotych w 2010 roku (za 2009 rok),
- 18 złotych w 2009 roku (za 2009 rok - zaliczka),
- 20 złotych w 2009 roku (za 2008 rok).

7.12. Kredyty i pożyczki oraz dłużne papiery wartościowe

W dniu 31 marca 2011 roku Grupa Żywiec S.A. podpisała aneks do umowy o kredyt w rachunku bieżącym zawartej z Bankiem Pekao S.A. z siedzibą w Warszawie zwiększający dostępną kwotę kredytu z kwoty 114 000 tys. złotych do kwoty 120 000 tys. złotych przedłużając okres obowiązywania umowy kredytowej do dnia 31 marca 2012 roku.

W dniu 18 kwietnia 2011 roku Grupa Żywiec S.A. podpisała z Bankiem Pekao S.A. z siedzibą w Warszawie umowę kredytową w wysokości 150 000 tys. złotych. Okres kredytowania upływa z dniem 31 października 2013 roku. Kredyt przeznaczony jest na finansowanie bieżącej działalności Spółki. Cena kredytu oparta jest o zmienną stopę rynkową WIBOR plus marża. Równocześnie Grupa Żywiec S.A. podpisała z Bankiem Pekao S.A. z siedzibą w Warszawie aneks rozwiązujący z dniem 18 kwietnia 2011 roku niewykorzystaną umowę kredytową z limitem w wysokości 100 000 tys. złotych zawartą w dniu 22 maja 2009 roku z późniejszymi zmianami.

W dniu 19 kwietnia 2011 roku Grupa Żywiec S.A. podpisała z Bankiem Handlowym w Warszawie S.A. z siedzibą w Warszawie umowę kredytową w wysokości 100 000 tys. złotych. Okres kredytowania upływa z dniem 22 kwietnia 2014 roku. Kredyt przeznaczony jest na finansowanie bieżącej działalności Spółki. Cena kredytu oparta jest o zmienną stopę rynkową WIBOR plus marża. Powyższa umowa zastąpiła umowę kredytową w wysokości 50 000 tys. złotych zawartą dnia 24 kwietnia 2008 roku i wygasającą w dniu 23 kwietnia 2011 roku.

SKRÓCONE SKONSOLIDOWANE ŚRÓDROCZNE SPRAWOZDANIE FINANSOWE

w tys. zł o ile nie podano inaczej

Grupa Kapitałowa Żywiec S.A.
na dzień i za okres zakończony 30.06.2011

W dniu 6 maja 2011 roku Grupa Żywiec S.A. przedłużyła z Bankiem Handlowym w Warszawie S.A. z siedzibą w Warszawie umowę o kredyt w rachunku bieżącym w wysokości 58 000 tys. złotych na okres 1 roku. Kredyt przeznaczony jest na finansowanie bieżącej działalności Spółki. Cena kredytu oparta jest o zmienną stopę rynkową WIBOR plus marża. Niniejsza umowa zastąpiła analogiczną umowę kredytową z dnia 7 maja 2010 roku o tej samej wartości.

W dniu 6 maja 2011 roku Żywiec Sprzedaż i Dystrybucja Sp. z o.o. przedłużyła z Bankiem Handlowym w Warszawie S.A. z siedzibą w Warszawie umowę o kredyt w rachunku bieżącym w wysokości 110 000 tys. złotych na okres 1 roku. Kredyt przeznaczony jest na finansowanie bieżącej działalności Spółki. Cena kredytu oparta jest o zmienną stopę rynkową WIBOR plus marża. Niniejsza umowa zastąpiła analogiczną umowę kredytową z dnia 7 maja 2010 roku o tej samej wartości.

W dniu 11 maja 2011 roku Grupa Żywiec S.A. podpisała aneks do umowy kredytowej zawartej w dniu 18 kwietnia 2011 roku z Bankiem Pekao S.A. z siedzibą w Warszawie zwiększający dostępną kwotę kredytu z kwoty 150 000 tys. złotych do kwoty 250 000 tys. złotych.

W dniu 11 maja 2011 roku Grupa Żywiec S.A. zawarła z Rabobank Polska S.A. z siedzibą w Warszawie 3-letnią umowę kredytową w wysokości 100 000 tys. złotych. Kredyt przeznaczony jest na finansowanie bieżącej działalności Spółki. Cena kredytu oparta jest o stopę rynkową WIBOR plus marża.

W dniu 18 maja 2011 roku Grupa Żywiec S.A. wyemitowała 10 000 sztuk obligacji własnych o łącznej wartości nominalnej 100 000 tys. złotych. Termin wykupu obligacji przypada na dzień 18 sierpnia 2011 roku.

W dniu 3 czerwca 2011 roku Grupa Żywiec S.A. podpisała z ING Commercial Finance Polska S.A. aneks do porozumienia o współpracy w zakresie faktoringu odwróconego zwiększający kwotę dostępnego limitu finansowania dostawców do łącznej wysokości 35 000 tys. złotych.

W dniu 17 czerwca 2011 roku Grupa Żywiec S.A. podpisała z ING Bankiem Śląskim S.A z siedzibą w Katowicach aneks do umowy o kredyt w rachunku bieżącym. w wysokości 20 000 tys. złotych przedłużający dostępność kredytu na kolejny okres 1 roku. Kredyt przeznaczony jest na finansowanie bieżącej działalności Spółki. Cena kredytu oparta jest o zmienną stopę rynkową WIBOR plus marża.

W dniu 28 czerwca 2011 roku Żywiec Sprzedaż i Dystrybucja Sp. z o.o. podpisała z ING Commercial Finance Polska S.A. aneks do porozumienia o współpracy w zakresie faktoringu odwróconego zwiększający kwotę dostępnego limitu finansowania dostawców do łącznej wysokości 15 000 tys. złotych.

| | Kredyty i pożyczki | Dłużne papiery wartościowe | Kredyty w rachunku bieżącym | Razem |
|--|-----------------------|----------------------------------|-----------------------------------|------------------|
| 1 stycznia 2011 roku | 646 403 | - | 138 336 | 784 739 |
| otrzymane kredyty i pożyczki | 455 000 | - | 81 865 | 536 865 |
| spłaty kredytów i pożyczek | (340 000) | - | - | (340 000) |
| emisja dłużnych papierów wartościowych | - | 100 000 | - | 100 000 |
| zmiana stanu odsetek naliczonych | (145) | - | - | (145) |
| 30 czerwca 2011 roku | 761 258 | 100 000 | 220 201 | 1 081 459 |

Kwoty przyznanych limitów kredytowych w rachunkach bieżących i ich wykorzystanie na dzień 30 czerwca 2011 roku prezentuje tabela przedstawiona poniżej:

Grupa Kapitałowa Żywiec S.A.
na dzień i za okres zakończony 30.06.2011

Kredyt w rachunku bieżącym

| | Kwota kredytu według umowy | Wykorzystana kwota kredytu | Dostępne środki |
|--|-------------------------------|-------------------------------|--------------------|
| Bank Handlowy w Warszawie S.A. /overdraft/ | 168 000 | 134 856 | 33 144 |
| Bank Pekao S.A. /overdraft/ | 120 000 | 78 464 | 41 536 |
| ING Bank Śląski S.A. /overdraft/ | 20 000 | 6 881 | 13 119 |
| Razem: | 308 000 | 220 201 | 87 799 |

W pierwszym półroczu 2011 roku nie wystąpiły zdarzenia, które miały wpływ na postanowienia zawarte w umowach kredytowych.

7.13. Wydarzenia po dacie bilansowej nieuwjęte w skonsolidowanym sprawozdaniu finansowym

W dniu 18 sierpnia 2011 roku Grupa Żywiec S.A. wykupiła obligacje własne o wartości nominalnej 70 000 tys. złotych.

7.14. Dokonane korekty istotnych błędów

W niniejszym śródrocznym skróconym skonsolidowanym sprawozdaniu finansowym nie dokonano żadnych korekt istotnych błędów dotyczących sprawozdań finansowych z poprzednich okresów. Błędy takie nie wystąpiły.

7.15. Dodatkowa informacja do skonsolidowanego sprawozdania z przepływów pieniężnych

Wyjaśnienie niezgodności pomiędzy bilansowymi zmianami stanu oraz zmianami stanu w skonsolidowanym sprawozdaniu z przepływów pieniężnych.

Zobowiązania handlowe oraz pozostałe zobowiązania

| | |
|--|---------|
| Zobowiązania handlowe oraz pozostałe zobowiązania - zmiana bilansowa | 107 635 |
| Zmiana stanu zobowiązań inwestycyjnych | 19 670 |

| | |
|---|----------------|
| Zmiana stanu zobowiązań handlowych oraz pozostałych zobowiązań w skonsolidowanym sprawozdaniu z przepływów pieniężnych | 127 305 |
|---|----------------|

7.16. Roszczenia wobec jednostki dominującej i jednostek zależnych

Grupa Żywiec S.A. otrzymała pozew złożony w imieniu Chmielu Polskiego S.A. w upadłości likwidacyjnej na kwotę 29 697 tys. złotych tytułem odszkodowania za niezrealizowanie kontraktu na zakup alfa kwasów ze zbiorów chmielu w 2007 i 2008 roku. Odpowiedź na pozew w imieniu Spółki złożyła renomowana kancelaria prawna. Zdaniem doradców zewnętrznych pozew jest bezzasadny, zaś Grupa Żywiec S.A. domaga się oddalenia powództwa w całości.

Grupa Żywiec S.A. oraz podmioty od niej zależne nie posiadają innych istotnych zobowiązań ani roszczeń, co do których wszczęto postępowania sądowe i administracyjne.

| | Środki trwałe | Wartości niematerialne |
|---|------------------|------------------------|
| 8 | | |
| Tabela ruchu środków trwałych i wartości niematerialnych | | |
| Wartość księgowa netto na 1 stycznia 2011 | 1 302 846 | 29 717 |
| Zwiększenia* | 67 544 | 18 |
| Zmniejszenia - sprzedaż / likwidacja | (289) | - |
| Odpisy aktualizujące z tytułu utraty wartości - utworzenie | (12) | - |
| Odpisy aktualizujące z tytułu utraty wartości - rozwiązanie | 304 | - |
| Odpis amortyzacyjny za rok obrotowy | (94 441) | (2 364) |
| Wartość księgowa netto na 30 czerwca 2011 | 1 275 952 | 27 371 |

*Zwiększenia dotyczą głównie nakładów w grupach "Urządzenia techniczne i maszyny" oraz "Inne środki trwałe" (opakowania zwrotne).

| | 30 Czerwca 2011 | 30 Czerwca 2010 |
|---|------------------|-----------------|
| 9 | | |
| Dla potrzeb sprawozdania z przepływów pieniężnych w skład środków pieniężnych i ich ekwiwalentów oraz kredytu w rachunku bieżącym wchodzi: | | |
| Środki pieniężne i ich ekwiwalenty | 34 440 | 36 944 |
| Kredyt w rachunku bieżącym | (220 201) | (122 016) |
| Razem netto | (185 761) | (85 072) |

10**Akcjonariusze spółki**

Głównymi akcjonariuszami Grupy Żywiec S.A. posiadającymi co najmniej 5% głosów na Walnym Zgromadzeniu Akcjonariuszy na dzień 30 czerwca 2011 roku byli:

- Brau Union AG - posiadał 6 362 421 akcji Grupy Żywiec S.A. tj. 61,94 % kapitału podstawowego Spółki i takiej samej liczby głosów na Walnym Zgromadzeniu Akcjonariuszy. Od czasu publikacji raportu za I kwartał 2011 roku ilość posiadanych akcji nie uległa zmianie.
- Harbin B.V. - posiadał 3 720 835 akcji Grupy Żywiec S.A. tj. 36,22 % kapitału podstawowego Spółki i takiej samej liczby głosów na Walnym Zgromadzeniu Akcjonariuszy. Od czasu publikacji raportu za I kwartał 2011 roku ilość posiadanych akcji nie uległa zmianie.

11**Stan posiadanych akcji przez osoby nadzorujące i zarządzające Grupą Żywiec S.A.**

Według informacji posiadanych przez Spółkę, w dniu przekazania niniejszego skróconego skonsolidowanego sprawozdania finansowego akcje Spółki posiadały następujące osoby nadzorujące i zarządzające w Grupie Żywiec S.A.:

1. Pan Krzysztof Jasek – Członek Rady Nadzorczej Spółki - 12 akcji. Od czasu publikacji raportu za I kwartał 2011 roku ilość posiadanych akcji nie uległa zmianie.
2. Pan Jacek Gerula – Członek Zarządu Grupy Żywiec S.A. - wspólnie z żoną jest właścicielem 25 223 akcji. Od czasu publikacji raportu za I kwartał 2011 roku ilość posiadanych akcji nie uległa zmianie.
3. Pan Marek Włoch – Prokurent Grupy Żywiec S.A. - 1 akcja. Od czasu publikacji raportu za I kwartał 2011 roku ilość posiadanych akcji nie uległa zmianie.
4. Michael McKeown – Członek Zarządu Grupy Żywiec S.A. jest właścicielem 450 akcji Grupy Żywiec S.A. Od czasu publikacji raportu za I kwartał 2011 roku ilość posiadanych akcji nie uległa zmianie.

SKRÓCONE SKONSOLIDOWANE ŚRODROCZNE SPRAWOZDANIE FINANSOWE

Grupa Kapitałowa Żywiec S.A.

w tys. zł o ile nie podano inaczej

na dzień i za okres zakończony 30.06.2011

12

Średnia ważona liczba akcji zwykłych

Okres bieżący

Średnia ważona liczba akcji za okres od 1 stycznia 2011 do 30 czerwca 2011 roku wynosi 10 271 337.

Średnia ważona liczba akcji za okres od 1 stycznia 2011 do 30 czerwca 2011 i od 1 stycznia 2010 do 30 czerwca 2010 roku została obliczona, jako średnia liczba akcji nie skupionych przez jednostkę dominującą ważoną liczbą dni, w których te akcje były notowane w ciągu roku obrotowego. Akcje własne będące w posiadaniu jednostki dominującej są wyłączone z wyliczenia średnioważonej liczby akcji

Zysk przypadający na jedną akcję zwykłą został obliczony jako ilorzaz wyniku netto za ostatnie 6 miesięcy i średnioważonej liczby akcji.

| Liczba dni dla poszczególnych stanów akcji w okresie I 2011 - VI 2011 | Liczba akcji w poszczególnych okresach | Waga | Średnioważona liczba akcji zwykłych |
|---|--|-----------|-------------------------------------|
| 1 | 2 | 3 | 4 = 2*3 |
| 181 | 10 271 337 | 181/181=1 | 10 271 337 |
| 181 | | | 10 271 337 |

Rozwodniony zysk na jedną akcję jest równy zyskowi na jedną akcję.

Okres porównawczy

Średnia ważona liczba akcji za okres od 1 stycznia 2010 do 30 czerwca 2010 roku wynosi 10 271 336.

Zysk przypadający na jedną akcję zwykłą został obliczony, jako ilorzaz wyniku netto za ostatnie 6 miesięcy i średnioważonej liczby akcji.

| Liczba dni dla poszczególnych stanów akcji w okresie I 2010 - VI 2010 | Liczba akcji w poszczególnych okresach | Waga | Średnioważona liczba akcji zwykłych |
|---|--|--------------------|-------------------------------------|
| 1 | 2 | 3 | 4 = 2*3 |
| 4 | 10 271 308 | 4/181=0,02209945 | 226 990 |
| 177 | 10 271 337 | 177/181=0,97790055 | 10 044 346 |
| 181 | | | 10 271 336 |

Rozwodniony zysk na jedną akcję jest równy zyskowi na jedną akcję.

Grupa Żywiec S.A. oraz Grupa Kapitałowa Żywiec S.A. Sprawozdanie Zarządu – czerwiec 2011

Informacje ogólne i finansowe

Skonsolidowany zysk z działalności operacyjnej Grupy wyniósł 159 mln zł w porównaniu z 215 mln zł w analogicznym okresie roku 2010. Grupa osiągnęła skonsolidowany dochód całkowity w wysokości 109 mln zł w porównaniu z kwotą 159 mln zł w roku 2010.

W pierwszej połowie roku 2011 spółka Grupa Żywiec S.A. (jednostka dominująca) osiągnęła zysk z działalności operacyjnej w wysokości 133 mln zł, w porównaniu z kwotą 147 mln zł w analogicznym okresie roku 2010. Dochód całkowity wyniósł 90 mln zł w porównaniu z dochodem całkowitym w wysokości 97 mln zł w roku 2010. Przychody netto ze sprzedaży zwiększyły się o 0,3 % osiągając wartość 1 768 mln zł.

Skonsolidowany wolumen sprzedaży Grupy wyniósł 5,8 mln hektolitrów, w porównaniu z 5,7 mln hektolitrów w analogicznym okresie 2010 roku.

Pomimo wyższej sprzedaży w porównaniu z rokiem ubiegłym, osiągnięty przez Grupę zysk był niższy z uwagi na zwiększone inwestycje we wzmacnianie wartości naszych marek, co przyniosło 42% TV Share of Voice (SOV dla Telewizji na podstawie AGB Nielsen Media Research), presję rynkową na ceny detaliczne oraz zmiany w strukturze sprzedaży według kanałów z silnym rozwojem sieci dyskontowych.

Prowadzimy dystrybucję wszystkich naszych marek do Kanału Tradycyjnego przez jeden zintegrowany system dystrybucji. Za sprzedaż i marketing w całej Grupie Żywiec odpowiada oddzielny podmiot gospodarczy Żywiec Sprzedaż i Dystrybucja Sp. z o.o. Wydajność i efektywność systemu sprzedaży i dystrybucji uległa dalszej poprawie.

Grupa Żywiec S.A. otrzymała pozew złożony w imieniu Chmielu Polskiego S.A. w upadłości likwidacyjnej na kwotę 29 697 tys. zł tytułem odszkodowania za niezrealizowanie kontraktu na zakup alfa kwasów ze zbiorów chmielu w 2007 i 2008 roku. Odpowiedź na pozew w imieniu Spółki złożyła renomowana kancelaria prawna. Zdaniem doradców zewnętrznych pozew jest bezzasadny, zaś Grupa Żywiec S.A. domaga się oddalenia powództwa w całości.

Grupa Żywiec S.A. oraz podmioty od niej zależne nie posiadają innych istotnych zobowiązań ani roszczeń, co do których wszczęto postępowania sądowe i administracyjne.

Na koniec czerwca 2011 roku Grupa zatrudniała 5 458 osób. Na koniec czerwca 2010 roku zatrudnialiśmy 5 642 osób.

Długoterminowa polityka Grupy zmierza w kierunku dalszego doskonalenia zarządczych i specjalistycznych umiejętności zatrudnionych pracowników, właściwej motywacji oraz rekrutacji kandydatów o najwyższych kwalifikacjach.

Pozostałe informacje zostały zawarte w skróconym skonsolidowanym śródrocznym sprawozdaniu finansowym za 2011 rok.

Warszawa, dnia 23 sierpnia 2011 roku



KPMG Audyt
Spółka z ograniczoną
odpowiedzialnością sp.k.
Biuro w Krakowie
al. Armii Krajowej 18
30-150 Kraków
Poland

Telefon +48 12 424 94 00
Fax +48 12 424 94 01
E-mail krakow@kpmg.pl
internet www.kpmg.pl

**RAPORT NIEZALEŻNEGO BIEGŁEGO REWIDENTA
Z PRZEGLĄDU ŚRÓDROCZNYCH
INFORMACJI FINANSOWYCH
GRUPY KAPITAŁOWEJ ŻYWIEC S.A.
OBEJMUJĄCYCH OKRES
OD 1 STYCZNIA 2011 ROKU DO 30 CZERWCA 2011 ROKU**

Dla Akcjonariuszy Grupy Żywiec S.A.

Wprowadzenie

Przeprowadziliśmy przegląd załączonego skróconego skonsolidowanego śródrocznego sprawozdania z sytuacji finansowej Grupy Kapitałowej Żywiec S.A. z siedzibą w Żywcu, ul. Browarna 88 sporządzonego na dzień 30 czerwca 2011 roku, skróconych skonsolidowanych śródrocznych sprawozdań z całkowitych dochodów, ze zmian w kapitale własnym oraz z przepływów pieniężnych za okres 6 miesięcy kończący się tego dnia oraz informacji dodatkowej („skrócone skonsolidowane śródroczne informacje finansowe”).

Zarząd jest odpowiedzialny za sporządzenie i prezentację tych skróconych skonsolidowanych śródrocznych informacji finansowych zgodnie z wymogami Międzynarodowego Standardu Rachunkowości 34 *Śródroczna sprawozdawczość finansowa* („MSR 34”). Naszym zadaniem było przedstawienie wniosku na temat tych skróconych skonsolidowanych śródrocznych informacji finansowych w oparciu o przeprowadzony przegląd.

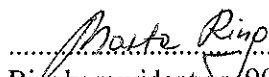
Zakres przeglądu


Przegląd przeprowadziliśmy stosownie do postanowień krajowego standardu rewizji finansowej nr 3 *Ogólne zasady przeprowadzania przeglądu sprawozdań finansowych/skróconych sprawozdań finansowych oraz wykonywania innych usług poświadczających* oraz Międzynarodowego Standardu Usług Przeglądu 2410 *Przegląd śródrocznych informacji finansowych przeprowadzany przez niezależnego biegłego rewidenta jednostki*. Przegląd śródrocznych informacji finansowych obejmuje wykorzystanie informacji uzyskanych w szczególności od osób odpowiedzialnych za finanse i księgowość jednostki oraz zastosowanie procedur analitycznych i innych procedur przeglądu. Zakres i metoda przeglądu istotnie różni się od zakresu badania zgodnie z Międzynarodowymi Standardami Rewizji Finansowej i nie pozwala na uzyskanie pewności, że wszystkie istotne zagadnienia mogłyby zostać zidentyfikowane, jak ma to miejsce w przypadku pełnego zakresu badania. Dlatego nie możemy wyrazić opinii z badania o załączonych informacjach finansowych.

Wniosek

Przeprowadzony przez nas przegląd nie wykazał niczego, co pozwalałoby sądzić, iż załączone skrócone skonsolidowane śródroczne informacje finansowe Grupy Kapitałowej Żywiec S.A. nie zostały sporządzone, we wszystkich istotnych aspektach, zgodnie z wymogami MSR 34.

W imieniu KPMG Audyt Spółka z ograniczoną odpowiedzialnością sp. k. nr ewidencyjny 3546
ul. Chłodna 51, 00-867 Warszawa


.....
Biegły rewident nr 90141
Marta Ring


.....
Biegły rewident nr 90046
Komandytariusz, Pełnomocnik
Marcin Domagała

23 sierpnia 2011 r.
Kraków, Polska