

GRUPA ŻYWIEC S.A.

**SKRÓCONE JEDNOSTKOWE ŚRÓDROCZNE SPRAWOZDANIE FINANSOWE
ZA OKRES 6 MIESIĘCY ZAKOŃCZONYCH 30 CZERWCA 2011 ROKU**

SKRÓCONE JEDNOSTKOWE ŚRÓDROCZNE SPRAWOZDANIE FINANSOWE

Grupa Żywiec S.A.

na dzień i za okres zakończony 30.06.2011

Spis treści

Skrócone jednostkowe śródroczne sprawozdanie z sytuacji finansowej.....	3
Skrócone jednostkowe śródroczne sprawozdanie z całkowitych dochodów.....	4
Skrócone jednostkowe śródroczne sprawozdanie ze zmian w kapitale własnym	5
Skrócone jednostkowe śródroczne sprawozdanie z przepływów pieniężnych.....	6
Informacja dodatkowa.....	7
Informacje ogólne.....	7
Opis ważniejszych stosowanych zasad rachunkowości.....	7
Dodatkowe noty objaśniające.....	8

SKRÓCONE JEDNOSTKOWE ŚRÓDROCZNE SPRAWOZDANIE FINANSOWE

Grupa Żywiec S.A.

w tys. zł o ile nie podano inaczej

na dzień i za okres zakończony 30.06.2011

1	Nota	30 czerwca 2011	31 grudnia 2010 przekształcony *	30 czerwca 2010 przekształcony *
SKRÓCONE JEDNOSTKOWE ŚRÓDROCZNE SPRAWOZDANIE Z SYTUACJI FINANSOWEJ				
Aktywa trwałe		1 239 764	1 284 118	1 308 303
Rzeczowe aktywa trwałe	8	1 148 959	1 166 451	1 204 799
Wartości niematerialne	8	14 531	17 974	18 580
Aktywa z tytułu odroczonego podatku dochodowego		-	22 538	-
Udziały w jednostkach zależnych		44 176	44 176	44 176
Udziały w jednostkach stowarzyszonych		5 490	5 490	5 490
Aktywa finansowe dostępne do sprzedaży		2	2	2
Pozostałe należności długoterminowe		26 606	27 487	35 256
Aktywa obrotowe		986 720	872 429	1 023 792
Zapasy		238 861	257 197	228 312
Należności handlowe oraz pozostałe należności		728 561	592 282	771 610
Należności z tytułu bieżącego podatku dochodowego		-	10 798	-
Środki pieniężne i ich ekwiwalenty		19 298	12 152	23 870
Aktywa razem		2 226 484	2 156 547	2 332 095
Kapitał własny		184 341	556 870	486 385
Kapitał podstawowy		25 678	25 678	25 678
Kapitał zapasowy ze sprzedaży akcji powyżej ich wartości nominalnej		50 153	50 153	50 153
Pozostałe kapitały		173 999	470 250	470 250
Kapitał z połączenia		(251 496)	(251 496)	(251 496)
Niepodzielony wynik finansowy i wynik finansowy roku obrotowego		186 007	262 285	191 800
Zobowiązania		2 042 143	1 599 677	1 845 710
Zobowiązania długoterminowe		794 397	438 020	499 860
Kredyty, pożyczki i dłużne papiery wartościowe	7.12	755 000	400 000	455 000
Zobowiązania z tytułu świadczeń emerytalnych i nagród jubileuszowych		37 927	37 927	36 354
Zobowiązania z tytułu odroczonego podatku dochodowego		1 377	-	8 413
Pozostałe zobowiązania długoterminowe		93	93	93
Zobowiązania krótkoterminowe		1 247 746	1 161 657	1 345 850
Kredyty, pożyczki i dłużne papiery wartościowe	7.12	243 682	307 220	373 956
Zobowiązania z tytułu świadczeń emerytalnych i nagród jubileuszowych		3 879	3 879	3 370
Zobowiązania z tytułu bieżącego podatku dochodowego		319	-	8 296
Zobowiązania handlowe oraz pozostałe zobowiązania		996 009	848 810	955 665
Rezerwy na pozostałe zobowiązania i obciążenia		3 857	1 748	4 563
Kapitał własny i zobowiązania razem		2 226 484	2 156 547	2 332 095

*Szczegółowe informacje dotyczące przekształcenia danych porównawczych przedstawiono w nocie 7.4 informacji dodatkowej do niniejszego skróconego jednostkowego sprawozdania finansowego.

SKRÓCONE JEDNOSTKOWE ŚRÓDROCZNE SPRAWOZDANIE FINANSOWE

Grupa Żywiec S.A.

w tys. zł o ile nie podano inaczej

na dzień i za okres zakończony 30.06.2011

2

Za okres od 01.01.2011 do 30.06.2011	Za okres od 01.01.2010 do 30.06.2010 przekształcony *
--	--

SKRÓCONE JEDNOSTKOWE ŚRÓDROCZNE SPRAWOZDANIE Z CAŁKOWITYCH DOCHODÓW

Przychody ze sprzedaży produktów, towarów i materiałów	1 767 550	1 762 097
Koszty sprzedanych produktów, towarów i materiałów	956 402	945 045
Zysk brutto	811 148	817 052
Koszty sprzedaży	646 419	610 465
Koszty ogólnego zarządu	76 164	68 117
Pozostałe przychody	44 417	8 151
Pozostałe zyski netto	146	560
Zysk z działalności operacyjnej	133 128	147 181
Przychody odsetkowe	550	535
Koszty odsetkowe	18 547	16 564
Pozostałe przychody/(koszty) finansowe netto	(1 025)	745
Zysk przed opodatkowaniem	114 106	131 897
Podatek dochodowy	24 425	35 068
Zysk netto za okres	89 681	96 829
Dochód całkowity za okres	89 681	96 829
Średnia ważona liczba akcji zwykłych	10 271 337	10 271 336
Zysk przypadający na jedną akcję zwykłą (w zł)	8,73	9,43

Rozwodniony zysk na jedną akcję jest równy zyskowi na jedną akcję.

Dochód całkowity oraz rozwodniony dochód całkowity na jedną akcję jest równy zyskowi netto na jedną akcję.

*Szczegółowe informacje dotyczące przekształcenia danych porównawczych przedstawiono w nocie 7.4 informacji dodatkowej do niniejszego skróconego jednostkowego sprawozdania finansowego.

SKRÓCONE JEDNOSTKOWE ŚRÓDROCZNE SPRAWOZDANIE FINANSOWE
w tys. zł o ile nie podano inaczej

Grupa Żywiec S.A.
na dzień i za okres zakończony 30.06.2011

3

SKRÓCONE JEDNOSTKOWE ŚRÓDROCZNE SPRAWOZDANIE ZE ZMIAN W KAPITALE WŁASNYM

	Kapitał podstawowy	Akcje własne	Kapitał zapasowy - ze sprzedaży akcji powyżej ich wartości nominalnej	Pozostałe kapitały	Kapitał z połączenia	Niepodzielony wynik finansowy i wynik finansowy roku obrotowego	Kapitał własny, razem	
			Kapitał zapasowy - pozostały	Pozostałe kapitały rezerwowe				
Okres bieżący								
Stan na 1 stycznia 2011	25 678	-	50 153	101 592	368 658	(251 496)	262 285	556 870
<i>Calkowite dochody za okres sprawozdawczy</i>								
Zysk netto za okres sprawozdawczy	-	-	-	-	-	-	89 681	89 681
Calkowite dochody ogółem za okres sprawozdawczy	-	-	-	-	-	-	89 681	89 681
<i>Transakcje z właścicielami jednostki dominującej, ujęte bezpośrednio w kapitale własnym</i>								
<i>Dopłaty od i wypłaty do właścicieli</i>								
Utworzenie funduszu dywidendowego	-	-	-	-	72 407	-	(72 407)	-
Wypłata dywidendy	-	-	-	-	(368 658)	-	(93 552)	(462 210)
Dopłaty od i wypłaty do właścicieli ogółem	-	-	-	-	(296 251)	-	(165 959)	(462 210)
Stan na 30 czerwca 2011	25 678	-	50 153	101 592	72 407	(251 496)	186 007	184 341
Okres porównawczy								
Stan na 1 stycznia 2010 przekształcony *	25 678	(26)	50 153	101 592	511 946	(251 496)	259 823	697 670
<i>Calkowite dochody za okres sprawozdawczy</i>								
Zysk netto za okres sprawozdawczy	-	-	-	-	-	-	96 829	96 829
Calkowite dochody ogółem za okres sprawozdawczy	-	-	-	-	-	-	96 829	96 829
<i>Transakcje z właścicielami jednostki dominującej, ujęte bezpośrednio w kapitale własnym</i>								
<i>Dopłaty od i wypłaty do właścicieli</i>								
Wydanie akcji własnych	-	7	-	-	-	-	-	7
Sprzedaż akcji własnych	-	19	-	-	-	-	-	19
Utworzenie funduszu dywidendowego	-	-	-	-	128 129	-	(128 129)	-
Wypłata dywidendy	-	-	-	-	(271 417)	-	(36 723)	(308 140)
Dopłaty od i wypłaty do właścicieli ogółem	-	26	-	-	(143 288)	-	(164 852)	(308 114)
Stan na 30 czerwca 2010 przekształcony *	25 678	-	50 153	101 592	368 658	(251 496)	191 800	486 385

* W trakcie 2011 roku Grupa Żywiec S.A. połączyła się ze spółką zależną Brackim Browarem Zamkowym w Cieszynie Sp. z o.o.

SKRÓCONE JEDNOSTKOWE ŚRÓDROCZNE SPRAWOZDANIE FINANSOWE

w tys. zł o ile nie podano inaczej

Grupa Żywiec S.A.

na dzień i za okres zakończony 30.06.2011

4

Nota	Za okres od 01.01.2011 do 30.06.2011	Za okres od 01.01.2010 do 30.06.2010 przekształcony*
------	--	---

SKRÓCONE JEDNOSTKOWE ŚRÓDROCZNE SPRAWOZDANIE Z PRZEPLYWÓW PIENIĘŻNYCH

Przeplwy pieniężne netto z działalności operacyjnej			
Zysk przed opodatkowaniem		114 106	131 897
Korekty razem		96 086	82 352
Amortyzacja		74 105	81 367
Podatek dochodowy zwrócony		10 607	9 557
Dywidendy otrzymane i odsetki		(42 940)	(8 686)
Koszty odsetkowe		18 547	16 564
(Zysk) na sprzedaży i likwidacji środków trwałych		(146)	(560)
Odpisy aktualizujące wartość aktywów trwałych		(292)	(639)
Zmiana stanu zapasów		18 336	(13 465)
Zmiana stanu rezerw na pozostałe zobowiązania i obciążenia		2 109	(3 834)
Zmiana stanu należności handlowych oraz pozostałych należności		(135 398)	169 600
Zmiana stanu zobowiązań handlowych oraz pozostałych zobowiązań	7.15	151 158	(167 559)
Inne korekty		-	7
Przeplwy pieniężne netto z działalności operacyjnej		210 192	214 249
Przeplwy pieniężne netto z działalności inwestycyjnej			
Zbycie wartości niematerialnych oraz rzeczowych aktywów trwałych		332	1 131
Dywidendy otrzymane		42 390	7 332
Odsetki otrzymane		550	1 354
Nabycie wartości niematerialnych oraz rzeczowych aktywów trwałych		(57 023)	(31 309)
Przeplwy pieniężne netto z działalności inwestycyjnej		(13 751)	(21 492)
Przeplwy pieniężne netto z działalności finansowej			
Wpływy netto ze sprzedaży akcji		-	19
Kredyty i pożyczki otrzymane	7.12	455 000	160 000
Emisja dłużnych papierów wartościowych		100 000	80 000
Dywidendy i inne wypłaty na rzecz właścicieli		(462 210)	(308 140)
Spląty kredytów i pożyczek	7.12	(340 000)	(90 000)
Odsetki zapłacone		(18 779)	(10 011)
Przeplwy pieniężne netto z działalności finansowej		(265 989)	(168 132)
Przeplwy pieniężne netto, razem		(69 548)	24 625
Bilansowa zmiana stanu środków pieniężnych, ekwiwalentów środków pieniężnych i kredytów bankowych w rachunku bieżącym		(69 548)	24 625
Środki pieniężne, ekwiwalenty środków pieniężnych i kredyty bankowe w rachunku bieżącym na początek okresu		(48 935)	(37 423)
Środki pieniężne, ekwiwalenty środków pieniężnych i kredyty bankowe w rachunku bieżącym na koniec okresu		(118 483)	(12 798)

* W trakcie 2011 roku Grupa Żywiec S.A. połączyła się ze spółką zależną Brackim Browarem Zamkowym w Cieszynie Sp. z o.o.

Grupa Żywiec S.A.
na dzień i za okres zakończony 30.06.2011

Informacja dodatkowa

5. Informacje ogólne

5.1. Podstawowy przedmiot działalności Grupy Żywiec S.A.

Grupa Żywiec S.A. („jednostka dominująca”, „Spółka”) z siedzibą w Żywcu, ul. Browarna 88, zarejestrowana w dniu 8 czerwca 2001 roku w Krajowym Rejestrze Sądowym w Bielsku – Białej pod numerem 0000018602 jest jednostką dominującą w Grupie Kapitałowej. Zgodnie z klasyfikacją Giełdy Papierów Wartościowych w Warszawie Spółka należy do branży spożywczej. Spółka może również używać skrótu „Żywiec S.A.”. Podstawowym segmentem działalności Grupy Żywiec S.A. jest produkcja piwa, oznaczona kodem PKD 1105 Z oraz jego dystrybucja, a także dystrybucja napojów alkoholowych i bezalkoholowych.

Skrócone jednostkowe śródroczne sprawozdanie finansowe zostało sporządzone przy założeniu kontynuowania działalności gospodarczej w dającej się przewidzieć przyszłości. Wśród szacunków dokonanych na dzień bilansowy nie ma takich, w stosunku do których istnieje znaczące ryzyko spowodowania istotnych korekt wartości bilansowych aktywów i zobowiązań w trakcie kolejnego roku obrotowego.

Zdaniem Zarządu Spółki nie istnieją obecnie okoliczności wskazujące na zagrożenie kontynuowania działalności przez Spółkę.

Na dzień 30 czerwca 2011 roku zobowiązania krótkoterminowe przewyższały aktywa obrotowe. Grupa Żywiec S.A. posiada zobowiązania krótkoterminowe wobec spółek Grupy Heineken. Biorąc pod uwagę fakt, że finansowanie wewnątrzgrupowe będzie kontynuowane oraz fakt, że Grupa Żywiec S.A. posiada niewykorzystane środki w ramach bieżących linii kredytowych (nota 7.12), zdaniem Zarządu na dzień 30 czerwca 2011 roku nie występuje istotne ryzyko związane z płynnością Spółki.

Z dniem podpisania półrocznego skróconego jednostkowego sprawozdania finansowego Zarząd Grupy Żywiec S.A. zatwierdza niniejsze półroczne skrócone jednostkowe sprawozdanie finansowe.

6. Opis ważniejszych stosowanych zasad rachunkowości

6.1. Oświadczenie o zgodności z przepisami

Skrócone jednostkowe śródroczne sprawozdanie finansowe Grupy Żywiec S.A. za pierwsze półrocze 2011 roku zostało sporządzone zgodnie z Rozporządzeniem Ministra Finansów z dnia 19 lutego 2009 roku w sprawie informacji bieżących i okresowych przekazywanych przez emitentów papierów wartościowych oraz warunków uznawania za równoważne informacji wymaganych przepisami prawa państwa niebędącego państwem członkowskim (Dz. U. Nr 33 poz. 259 z pzm).

6.2. Podstawa sporządzenia

Skrócone jednostkowe śródroczne sprawozdanie finansowe Grupy Żywiec S.A. za pierwsze półrocze 2011 roku zostało sporządzone zgodnie z Międzynarodowym Standardem Rachunkowości 34 - „Śródroczna sprawozdawczość finansowa” i przy założeniu kontynuowania działalności gospodarczej przez jednostkę w dającej się przewidzieć przyszłości.

Niniejsze skrócone jednostkowe śródroczne sprawozdanie finansowe powinno być odczytywane wraz z jednostkowym sprawozdaniem finansowym na dzień i za okres obrotowy zakończony 31 grudnia 2010 roku.

Grupa Żywiec S.A.
na dzień i za okres zakończony 30.06.2011

Zastosowane w skróconym jednostkowym śródrocznym sprawozdaniu finansowym główne zasady rachunkowości są zgodne z zasadami zastosowanymi w rocznym jednostkowym sprawozdaniu finansowym za rok 2010.

6.3. Sezonowość działalności

Przemysł piwowski charakteryzuje się sezonowością produkcji i sprzedaży. Szczyt sezonu przypada na miesiące letnie. Za okres sześciu miesięcy zakończonych 30 czerwca 2011 roku poziom przychodów ze sprzedaży Spółki odpowiadał 47,9 % (30 czerwca 2010: 46,5 %) przychodów zrealizowanych za okres zakończony 31 grudnia 2010 roku.

7. Dodatkowe noty objaśniające

7.1. Zakłady produkcyjne

Grupa Żywiec S.A. posiada pięć zakładów produkcyjnych zlokalizowanych w: Żywcu, Elblągu, Warce, Leżajsku i Cieszynie.

7.2. Informacja dotycząca składu osobowego Rady Nadzorczej oraz Zarządu Spółki

W dniu 28 stycznia 2011 roku pan Maciej Mitoraj złożył pisemne oświadczenie skierowane do Rady Nadzorczej Spółki, iż z dniem 30 kwietnia 2011 roku rezygnuje z funkcji Członka Zarządu Grupy Żywiec S.A.

W dniu 11 marca 2011 roku Rada Nadzorcza Grupy Żywiec S.A. działając na podstawie art. 368 § 4 k.s.h. postanowiła z dniem odbycia Zwyczajnego Walnego Zgromadzenia zatwierdzającego sprawozdania finansowe za rok obrotowy 2010, ponownie powołać Pana Mariusza Borowiaka na Członka Zarządu Grupy Żywiec S.A. na kolejną trzyletnią kadencję w Zarządzie Spółki.

Uchwałą Nr 6/2011 z dnia 19 kwietnia 2011 roku Zwyczajnego Walnego Zgromadzenia Grupy Żywiec S.A. w skład Rady Nadzorczej na okres trzyletniej kadencji kończącej się z dniem odbycia Walnego Zgromadzenia Spółki zatwierdzającego sprawozdanie finansowe za rok obrotowy 2013 powołani zostali:

- Pan Herman Nicolaas Nusmeier
- Pan Allan James Myers
- Pan David Hazelwood
- Pan Krzysztof Loth.

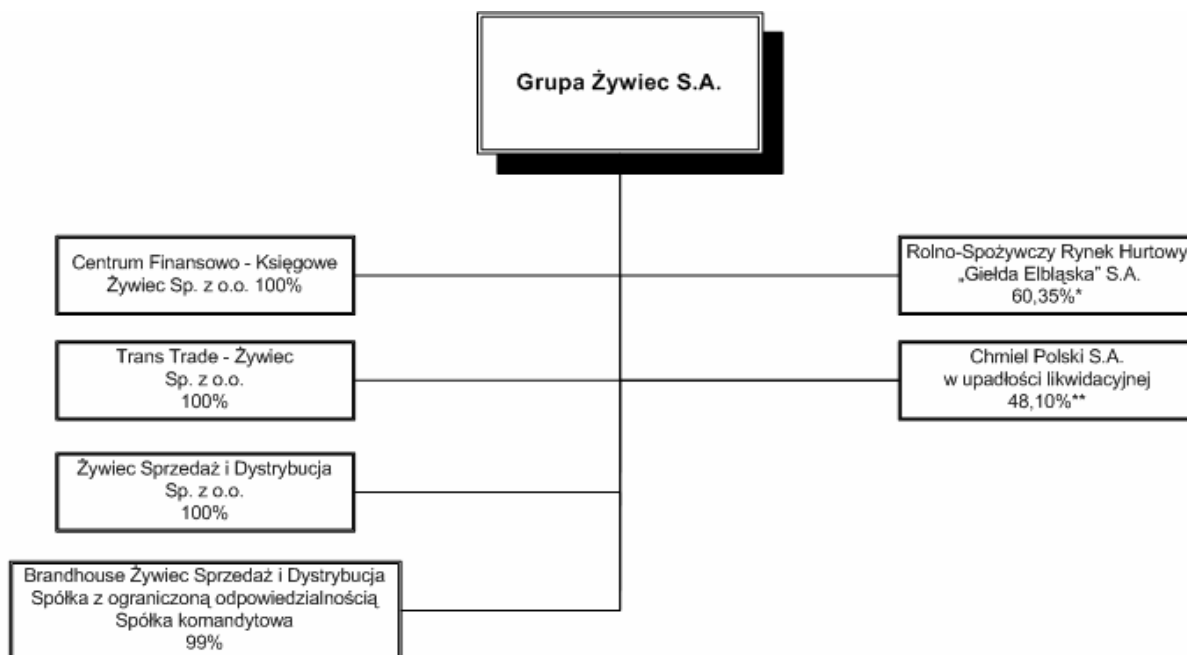
Zgodnie ze Statutem Grupy Żywiec S.A. w dniu 26 maja 2011 roku pracownicy Grupy Żywiec S.A. wybrali swojego przedstawiciela do Rady Nadzorczej Spółki, którym ponownie został Pan Krzysztof Jasek.

7.3. Powiązania organizacyjne i kapitałowe

Jednostką dominującą w Grupie Kapitałowej jest spółka Grupa Żywiec S.A. Bezpośrednią jednostką dominującą wobec Grupy Żywiec S.A. jest Brau Union A.G. z siedzibą w Linz, natomiast jednostką dominującą najwyższego szczebla jest Heineken International B.V.

Aktualna struktura organizacyjna Grupy została przedstawiona poniżej.

Grupa Żywiec S.A.
na dzień i za okres zakończony 30.06.2011



*Grupa Żywiec S.A. posiada 43,52% głosów na Walnym Zgromadzeniu Rolno-Spożywczego Rynku Hurtowego „Giełda Elbląska” S.A.
** Sąd Rejonowy w Lublinie XVIII Wydział Gospodarczy do spraw upadłościowych i naprawczych postanowieniem z dnia 5 lutego 2010 roku ogłosił upadłość Chmiel Polski Spółki Akcyjnej z siedzibą w Lublinie

7.4. Przekształcenia i działania restrukturyzacyjne w Grupie Żywiec S.A.

Sąd Rejonowy w Bielsku-Białej VIII Wydział Gospodarczy Krajowego Rejestru Sądowego postanowieniem z dnia 1 czerwca 2011 roku zarejestrował połączenie Spółki Grupa Żywiec S.A. (Spółka Przejmująca) ze spółką zależną Bracki Browar Zamkowy w Cieszynie Sp. z o.o. z siedzibą w Cieszynie (Spółka Przejmowana). Połączenie Spółek nastąpiło w trybie art. 492 § 1 pkt 1 k.s.h poprzez przeniesienie całego majątku Spółki Przejmowanej na Spółkę Przejmującą.

W związku z brakiem szczegółowych wytycznych w MSSF dotyczących sposobu ujęcia połączenia jednostek znajdujących się pod wspólną kontrolą Spółka stosuje metodę wyceny łączonych spółek według wartości księgowej.

Dane porównawcze za okres przed dniem połączenia są przekształcone w taki sposób, jakby spółki były połączone od pierwszego dnia najwcześniejszego, prezentowanego okresu sprawozdawczego.

W niniejszym sprawozdaniu finansowym dokonano ponadto zmian prezentacji następujących kwot:

- 7 332 tys. złotych na dzień 30 czerwca 2010 roku przeniesiono z pozycji „Pozostałe zyski netto” do pozycji „Pozostałe przychody”. Zmiana ma na celu zwiększenie przejrzystości sprawozdania finansowego;

- 819 tys. złotych na dzień 30 czerwca 2010 roku przeniesiono z pozycji „Przychody odsetkowe” do pozycji „Pozostałe przychody”. Zmiana ma na celu zwiększenie przejrzystości sprawozdania finansowego.

Wpływ zmian będących skutkiem połączenia Brackiego Browaru Zamkowego w Cieszynie Sp. z o.o. z siedzibą w Cieszynie i Grupy Żywiec S.A. w stosunku do danych zaprezentowanych w opublikowanym półrocznym skróconym sprawozdaniu finansowym za pierwsze półrocze 2010 roku, opublikowanym jednostkowym sprawozdaniu finansowym za 2010 rok, a także zmian prezentacyjnych przedstawiono poniżej:

SKRÓCONE JEDNOSTKOWE ŚRÓDROCZNE SPRAWOZDANIE FINANSOWE
w tys. zł o ile nie podano inaczej

Grupa Żywiec S.A.
na dzień i za okres zakończony 30.06.2011

30 czerwca 2010 Połączenie z 30 czerwca 2010 wg
po korektach jednostką danych zaprezentowanych
zależną w opublikowanym
sprawozdaniu finansowym

SPRAWOZDANIE Z SYTUACJI FINANSOWEJ

	30 czerwca 2010 po korektach	Połączenie z jednostką zależną	30 czerwca 2010 wg danych zaprezentowanych w opublikowanym sprawozdaniu finansowym
Aktywa trwale	1 308 303	(3 608)	1 311 911
Rzeczowe aktywa trwale	1 204 799	243	1 204 556
Wartości niematerialne	18 580	-	18 580
Udziały w jednostkach zależnych	44 176	(4 200)	48 376
Udziały w jednostkach stowarzyszonych	5 490	-	5 490
Aktywa finansowe dostępne do sprzedaży	2	-	2
Pozostałe należności długoterminowe	35 256	349	34 907
Aktywa obrotowe	1 023 792	4 348	1 019 444
Zapasy	228 312	2 247	226 065
Należności handlowe oraz pozostałe należności	771 610	(440)	772 050
Środki pieniężne i ich ekwiwalenty	23 870	2 541	21 329
Aktywa razem	2 332 095	740	2 331 355
Kapitał własny	486 385	(1 750)	488 135
Kapitał podstawowy	25 678	-	25 678
Kapitał zapasowy ze sprzedaży akcji powyżej ich wartości nominalnej	50 153	-	50 153
Pozostałe kapitały	470 250	-	470 250
Kapitał z połączenia	(251 496)	-	(251 496)
Niepodzielony wynik finansowy i wynik finansowy roku obrotowego	191 800	(1 750)	193 550
Zobowiązania	1 845 710	2 490	1 843 220
Zobowiązania długoterminowe	499 860	1 120	498 740
Kredyty, pożyczki i dłużne papiery wartościowe	455 000	-	455 000
Zobowiązania z tytułu świadczeń emerytalnych i nagród jubileuszowych	36 354	1 120	35 234
Zobowiązania z tytułu odroczonego podatku dochodowego	8 413	-	8 413
Pozostałe zobowiązania długoterminowe	93	-	93
Zobowiązania krótkoterminowe	1 345 850	1 370	1 344 480
Kredyty, pożyczki i dłużne papiery wartościowe	373 956	-	373 956
Zobowiązania z tytułu świadczeń emerytalnych i nagród jubileuszowych	3 370	97	3 273
Zobowiązania z tytułu bieżącego podatku dochodowego	8 296	73	8 223
Zobowiązania handlowe oraz pozostałe zobowiązania	955 665	1 200	954 465
Rezerwy na pozostałe zobowiązania i obciążenia	4 563	-	4 563
Kapitał własny i zobowiązania razem	2 332 095	740	2 331 355

SKRÓCONE JEDNOSTKOWE ŚRÓDROCZNE SPRAWOZDANIE FINANSOWE
w tys. zł o ile nie podano inaczej

Grupa Żywiec S.A.
na dzień i za okres zakończony 30.06.2011

	31 grudzień 2010 po korektach	Połączenie z jednostką zależną	31 grudzień 2010 według danych zaprezentowanych w opublikowanym sprawozdaniu finansowym
SPRAWOZDANIE Z SYTUACJI FINANSOWEJ			
Aktywa trwale	1 284 118	(3 684)	1 287 802
Rzeczowe aktywa trwale	1 166 451	201	1 166 250
Wartości niematerialne	17 974	-	17 974
Aktywa z tytułu odroczonego podatku dochodowego	22 538	-	22 538
Udziały w jednostkach zależnych	44 176	(4 200)	48 376
Udziały w jednostkach stowarzyszonych	5 490	-	5 490
Aktywa finansowe dostępne do sprzedaży	2	-	2
Pozostałe należności długoterminowe	27 487	315	27 172
Aktywa obrotowe	872 429	5 716	866 713
Zapasy	257 197	1 894	255 303
Należności handlowe oraz pozostałe należności	592 282	(253)	592 535
Należności z tytułu bieżącego podatku dochodowego	10 798	49	10 749
Środki pieniężne i ich ekwiwalenty	12 152	4 026	8 126
Aktywa razem	2 156 547	2 032	2 154 515
Kapitał własny	556 870	(1 191)	558 061
Kapitał podstawowy	25 678	-	25 678
Kapitał zapasowy ze sprzedaży akcji powyżej ich wartości nominalnej	50 153	-	50 153
Pozostałe kapitały	470 250	-	470 250
Kapitał z połączenia	(251 496)	-	(251 496)
Niepodzielony wynik finansowy i wynik finansowy roku obrotowego	262 285	(1 191)	263 476
Zobowiązania	1 599 677	3 223	1 596 454
Zobowiązania długoterminowe	438 020	1 251	436 769
Kredyty, pożyczki i dłużne papiery wartościowe	400 000	-	400 000
Zobowiązania z tytułu świadczeń emerytalnych i nagród jubileuszowych	37 927	1 251	36 676
Pozostałe zobowiązania długoterminowe	93	-	93
Zobowiązania krótkoterminowe	1 161 657	1 972	1 159 685
Kredyty, pożyczki i dłużne papiery wartościowe	307 220	-	307 220
Zobowiązania z tytułu świadczeń emerytalnych i nagród jubileuszowych	3 879	138	3 741
Zobowiązania handlowe oraz pozostałe zobowiązania	848 810	1 834	846 976
Rezerwy na pozostałe zobowiązania i obciążenia	1 748	-	1 748
Kapitał własny i zobowiązania razem	2 156 547	2 032	2 154 515

SKRÓCONE JEDNOSTKOWE ŚRÓDROCZNE SPRAWOZDANIE FINANSOWE
w tys. zł o ile nie podano inaczej

Grupa Żywiec S.A.
na dzień i za okres zakończony 30.06.2011

	Za okres od 01.01.2010 do 30.06.2010 po korektach	Zmiany prezentacyjne	Połączenie z jednostką zależną	Za okres od 01.01.2010 do 30.06.2010 wg danych zaprezentowanych w półrocznym sprawozdaniu finansowym
SPRAWOZDANIE Z CAŁKOWITYCH DOCHODÓW				
Przychody ze sprzedaży produktów, towarów i materiałów	1 762 097	-	(1 002)	1 763 099
Koszty sprzedanych produktów, towarów i materiałów	945 045	-	(2 639)	947 684
Zysk brutto	817 052	-	1 637	815 415
Koszty sprzedaży	610 465	-	430	610 035
Koszty ogólnego zarządu	68 117	-	331	67 786
Pozostałe przychody	8 151	8 151	-	-
Pozostałe zyski netto	560	(7 332)	14	7 878
Zysk z działalności operacyjnej	147 181	819	890	145 472
Przychody odsetkowe	535	(819)	28	1 326
Koszty odsetkowe	16 564	-	-	16 564
Pozostałe przychody finansowe netto	745	-	-	745
Zysk przed opodatkowaniem	131 897	-	918	130 979
Podatek dochodowy	35 068	-	121	34 947
Zysk netto roku obrotowego	96 829	-	797	96 032

7.5. Ważne oszacowania i osądy

Spółka dokonuje oszacowań i przyjmuje założenia dotyczące przyszłości. Uzyskane w ten sposób oszacowania księgowe z definicji rzadko pokrywać się będą z faktycznymi rezultatami. Istotne oszacowania i osądy od czasu publikacji rocznego sprawozdania finansowego za 2010 rok nie uległy zmianie.

7.6. Informacje dotyczące segmentów działalności

Zgodnie z MSSF 8, Zarząd ustalił segmenty działalności, które są używane przy podejmowaniu decyzji strategicznych. Zarząd analizuje działalność z geograficznego punktu widzenia i uwzględnia wyniki sprzedaży w regionach: zachodnim, północnym, środkowo-wschodnim, południowo-zachodnim, południowo-wschodnim.

W sprawozdaniach finansowych za lata 2009 i 2010, segmenty operacyjne były traktowane jako segmenty sprawozdawcze.

Jednakże w 2011 roku Zarząd dokonał ponownej oceny wymogów MSSF 8.

Zgodnie z § 12 MSSF 8 (Kryteria łączenia) można łączyć dwa lub większą ilość segmentów operacyjnych w jeden segment operacyjny, jeżeli łączenie przebiega zgodnie z zasadą podstawową MSSF 8, segmenty wykazują podobne cechy gospodarcze oraz są podobne w każdym z poniższych aspektów:

- rodzaju produktów i usług;
- rodzaju procesów produkcyjnych;
- rodzaju lub grup klientów na produkty i usług;
- metod stosowanych przy dystrybucji produktów lub świadczeniu usług; oraz
- jeśli ma to zastosowanie, rodzaju środowiska regulacyjnego, na przykład obszar bankowości, ubezpieczeń lub użyteczności publicznej.

Grupa Żywiec S.A. prowadzi jednorodną działalność gospodarczą a segmenty operacyjne wykazują podobieństwo cech gospodarczych.

W związku z powyższym Zarząd uznał, że w pełni spełnia powyższe zasady i że może połączyć segmenty operacyjne w jeden segment sprawozdawczy, gdyż głównymi produktami Spółki jest piwo oraz napoje

Grupa Żywiec S.A.
na dzień i za okres zakończony 30.06.2011

alkoholowe i bezalkoholowe nie różniące się od siebie charakterystyką pomiędzy poszczególnymi segmentami. Piwo wytwarzane jest w 5 browarach posiadających niemal identyczne procesy produkcyjne. Rodzaj i grupy klientów są bardzo podobne do siebie w poszczególnych segmentach a dystrybucja produktów odbywa się w sposób jednolity.

W świetle powyższego, w niniejszym skróconym sprawozdaniu finansowym zastosowano połączenie wszystkich segmentów operacyjnych w jeden segment sprawozdawczy. Poniżej podane są ujawnienia wynikające z wymogów § 32-34 MSSF 8.

Informacje dotyczące produktów i usług

Przychody od klientów zewnętrznych (w tys. zł)

	2011	2010
Piwo własne	1 355 508	1 368 035
Piwo obce	9 786	13 876
Napoje alkoholowe i bezalkoholowe	382 894	360 096
Pozostałe	19 362	20 090
RAZEM:	1 767 550	1 762 097

Informacje dotyczące obszarów geograficznych

W przypadku prezentowania informacji w podziale na segmenty geograficzne, przychód segmentu jest ustalany według kryterium lokalizacji siedziby klientów.

Przychody (w tys. zł)

	2011	2010
Polska	1 733 151	1 730 239
Pozostałe kraje	34 399	31 858
RAZEM:	1 767 550	1 762 097

Wszystkie aktywa trwale Spółki są zlokalizowane w Polsce.

Informacje dotyczące głównych klientów

Spółka nie osiągnęła więcej niż 10 % łącznych przychodów Spółki z tytułu transakcji z zewnętrznym pojedynczym klientem.

7.7. Zobowiązania warunkowe, umowne i pozostałe zabezpieczenia

Zobowiązania podatkowe

Władze podatkowe mogą przeprowadzić kontrolę ksiąg rachunkowych i rozliczeń podatkowych w ciągu 5 lat od zakończenia roku, w którym złożono deklaracje podatkowe i obciążyć Spółkę dodatkowym wymiarem podatku wraz z karami i odsetkami. W opinii Zarządu nie istnieją okoliczności wskazujące na możliwości powstania istotnych zobowiązań z tego tytułu.

W pierwszym półroczu 2011 roku Spółka nie składała istotnych korekt deklaracji podatkowych z tytułu podatku dochodowego od osób prawnych. Przeprowadzane przez organy podatkowe kontrole w zakresie tego i innych podatków nie wykazały istotnych nieprawidłowości.

W II połowie 2010 roku pracownicy Urzędu Celnego w Bielsku-Białej przeprowadzili kontrolę w zakresie niezbędnym do ustalenia prawidłowej wysokości zobowiązania podatkowego w podatku akcyzowym od alkoholu etylowego zawartego w gęstwie drożdżowej za 2005 rok oraz za okres od 1 stycznia 2010 roku do 30 września 2010 roku.

W efekcie czynności kontrolnych, wszczęto z urzędu postępowanie podatkowe celem określenia dodatkowego zobowiązania podatkowego w kwocie 331 tys. złotych.

SKRÓCONE JEDNOSTKOWE ŚRÓDROCZNE SPRAWOZDANIE FINANSOWE
w tys. zł o ile nie podano inaczej

Grupa Żywiec S.A.
na dzień i za okres zakończony 30.06.2011

Zarząd Grupy Żywiec S.A. nie zgadzał się z argumentacją organów skarbowych i w sprawozdaniu finansowym za 2010 rok Spółka nie utworzyła rezerwy na ewentualne przyszłe płatności z tytułu podatku akcyzowego od alkoholu zawartego w gęstwie drożdżowej.

W dniu 7 kwietnia 2011 roku Spółka otrzymała decyzje umarzające powyższe postępowanie.

Pozostałe zabezpieczenia

	30 czerwca 2011	30 czerwca 2010 przekształcone
- gwarancja bankowa na rzecz najemcy budynków stanowiąca zabezpieczenie płatności z tytułu czynszu za wynajem	2 005	1 277
- gwarancja bankowa na rzecz Dyrektora Izby Celnej stanowiąca zabezpieczenie płatności związanych z procedurą zawieszoną akcyzy	8 400	7 700
Pozostałe zabezpieczenia razem	10 405	8 977

Prawdopodobieństwo wypływu środków z tytułu wypełnienia obowiązków dotyczących zobowiązań pozabilansowych Grupy Żywiec S.A. jest znikome.

Zobowiązania umowne

Umowne zobowiązania zaciągnięte w związku z zawarciem umów o nabycie rzeczowych aktywów trwałych wynoszą:

30 czerwca 2011	30 czerwca 2010
20 480 tys. złotych	3 563 tys. złotych

7.8. Informacje o działalności zaniechanej w okresie sprawozdawczym lub przewidzianej do zaniechania w następnym okresie

W pierwszym półroczu 2011 roku Spółka nie zaniechała żadnego typu działalności. W następnym okresie nie jest planowane zaniechanie żadnego typu działalności.

7.9. Informacja o transakcjach jednostki dominującej z podmiotami powiązаныmi

Na dzień 30 czerwca 2011 roku Grupa Żywiec S.A. ujęła w sprawozdaniu z sytuacji finansowej następujące salda wynikające z transakcji z jednostkami powiązаныmi:

	30 czerwca 2011	30 czerwca 2010 przekształcony
Należności od jednostek dominujących	70	78
- Heineken International B.V. - jednostka dominująca najwyższego szczebla	70	-
- wartość brutto należności	70	-
- wartość netto należności	70	-
- Brau Union A.G.	-	78
- wartość brutto należności	-	78
- wartość netto należności	-	78
Należności od jednostek dominujących, razem	70	78
Część krótkoterminowa	70	78

SKRÓCONE JEDNOSTKOWE ŚRÓDROCZNE SPRAWOZDANIE FINANSOWE
w tys. zł o ile nie podano inaczej

Grupa Żywiec S.A.
na dzień i za okres zakończony 30.06.2011

Należności od pozostałych jednostek powiązanych (z wyjątkiem jednostek dominujących)	15 841	21 955
- w Grupie Heineken (inne spółki zależne od jednostek dominujących)	5 071	5 756
- wartość brutto należności	5 071	5 756
- wartość netto należności	5 071	5 756
- w Grupie Żywiec S.A. (jednostki zależne)	10 770	16 199
- wartość brutto należności	10 770	16 199
- wartość netto należności	10 770	16 199
Należności od pozostałych jednostek powiązanych (z wyjątkiem jednostek dominujących) razem	15 841	21 955
Część krótkoterminowa	15 841	21 955

Długoterminowe pożyczki od jednostek powiązanych

Pożyczki długoterminowe od jednostek powiązanych (inne spółki zależne od jednostek dominujących)	455 000	455 000
- Mouterij Albert N.V. - jednostka powiązana	455 000	455 000
Długoterminowe od jednostek powiązanych, razem	455 000	455 000

Krótkoterminowe pożyczki od jednostek powiązanych

Pożyczki od jednostek powiązanych (inne spółki zależne od jednostek dominujących)	5 308	6 809
- Odsetki od pożyczek długoterminowych	5 308	6 809
Krótkoterminowe pożyczki od jednostek powiązanych razem	5 308	6 809

Zobowiązania handlowe oraz pozostałe zobowiązania wobec jednostek dominujących	8 778	9 697
- Heineken International B.V - jednostka dominująca najwyższego szczebla	8 609	9 697
- Brau Union A.G.	169	-
Zobowiązania handlowe oraz pozostałe zobowiązania wobec jednostek dominujących razem	8 778	9 697
Część krótkoterminowa	8 778	9 697

Zobowiązania handlowe oraz pozostałe zobowiązania wobec jednostek powiązanych (z wyjątkiem jednostek dominujących)	149 464	141 179
- w Grupie Heineken (inne spółki zależne od jednostek dominujących)	23 268	35 694
- w Grupie Żywiec (jednostki zależne)	126 196	105 485
Zobowiązania handlowe oraz pozostałe zobowiązania wobec jednostek powiązanych (z wyjątkiem jednostek dominujących) razem	149 464	141 179
Część krótkoterminowa	149 464	141 179

SKRÓCONE JEDNOSTKOWE ŚRÓDROCZNE SPRAWOZDANIE FINANSOWE
w tys. zł o ile nie podano inaczej

Grupa Żywiec S.A.
na dzień i za okres zakończony 30.06.2011

Grupa Żywiec S.A. ujęła w sprawozdaniu z całkowitych dochodów następujące istotne kwoty przychodów i kosztów wynikające z transakcji z jednostkami powiązаныmi:

	Za okres od 01.01.2011 do 30.06.2011	Za okres od 01.01.2010 do 30.06.2010 przekształcony
PRZYCHODY		
Przychody netto ze sprzedaży usług od jednostek dominujących		
- Heineken International B.V. – jednostka dominująca najwyższego szczebla	285	11
- Brau Union A.G.	-	33
Przychody netto ze sprzedaży usług od jednostek dominujących razem	285	44
Przychody netto ze sprzedaży usług od pozostałych jednostek powiązanych (z wyjątkiem jednostek dominujących)		
- w Grupie Heineken (inne spółki zależne od jednostek dominujących)	59	320
- w Grupie Żywiec (jednostki zależne)	15 007	14 643
Przychody netto ze sprzedaży usług od pozostałych jednostek powiązanych (z wyjątkiem jednostek dominujących) razem	15 066	14 963
Przychody netto ze sprzedaży wyrobów, towarów i materiałów od jednostek dominujących		
- Brau Union A.G.	-	3
Przychody netto ze sprzedaży wyrobów, towarów i materiałów od jednostek dominujących razem	-	3
Przychody netto ze sprzedaży wyrobów, towarów i materiałów od pozostałych jednostek powiązanych (z wyjątkiem jednostek dominujących)		
- w Grupie Heineken (inne spółki zależne od jednostek dominujących)	13 662	9 608
- w Grupie Żywiec (jednostki zależne)	14 611	22 757
Przychody netto ze sprzedaży wyrobów, towarów i materiałów od pozostałych jednostek powiązanych (z wyjątkiem jednostek dominujących) razem	28 273	32 365
Przychody netto ze sprzedaży środków trwałych od jednostek dominujących		
- Brau Union A.G.	7	74
Przychody netto ze sprzedaży środków trwałych od jednostek dominujących razem	7	74
Przychody netto ze sprzedaży środków trwałych od pozostałych jednostek powiązanych (z wyjątkiem jednostek dominujących)		
- w Grupie Heineken (inne spółki zależne od jednostek dominujących)	21	97
- w Grupie Żywiec (jednostki zależne)	67	29
Przychody netto ze sprzedaży środków trwałych od pozostałych jednostek powiązanych (z wyjątkiem jednostek dominujących) razem	88	126

Grupa Żywiec S.A.
na dzień i za okres zakończony 30.06.2011

KOSZTY

Koszty licencji marki od pozostałych jednostek powiązanych (z wyjątkiem jednostek dominujących)		
- w Grupie Heineken (inne spółki zależne od jednostek dominujących)	6 921	6 313
- w Grupie Żywiec (jednostki zależne)	53 273	55 574
Koszty licencji marki od pozostałych jednostek powiązanych (z wyjątkiem jednostek dominujących) razem	60 194	61 887
Koszty surowców od pozostałych jednostek powiązanych (z wyjątkiem jednostek dominujących)		
- w Grupie Heineken (inne spółki zależne od jednostek dominujących)	31 349	51 731
Koszty surowców od pozostałych jednostek powiązanych (z wyjątkiem jednostek dominujących) razem	31 349	51 731
Koszty usług sprzedaży i marketingu od pozostałych jednostek powiązanych (z wyjątkiem jednostek dominujących)		
- w Grupie Heineken (inne spółki zależne od jednostek dominujących)	140	61
- w Grupie Żywiec (jednostki zależne)	307 469	385 454
Koszty usług sprzedaży i marketingu od pozostałych jednostek powiązanych (z wyjątkiem jednostek dominujących) razem	307 609	385 515
Koszty usług know – how od jednostek dominujących		
- Heineken International B.V. – jednostka dominująca najwyższego szczebla	6 796	6 721
Koszty usług know – how od jednostek dominujących razem	6 796	6 721
Koszty usług badawczych, doradztwa technicznego i nadzoru od pozostałych jednostek powiązanych (z wyjątkiem jednostek dominujących)		
- w Grupie Heineken (inne spółki zależne od jednostek dominujących)	1 110	796
Koszty usług badawczych, doradztwa technicznego i nadzoru od pozostałych jednostek powiązanych (z wyjątkiem jednostek dominujących) razem	1 110	796
Pozostałe koszty od jednostek dominujących		
- Heineken International B.V. – jednostka dominująca najwyższego szczebla	6 065	5 922
- Brau Union A.G.	416	493
Pozostałe koszty od jednostek dominujących razem	6 481	6 415
Pozostałe koszty od pozostałych jednostek powiązanych (z wyjątkiem jednostek dominujących)		
- w Grupie Heineken (inne spółki zależne od jednostek dominujących)	4 092	3 400
Pozostałe koszty od pozostałych jednostek powiązanych (z wyjątkiem jednostek dominujących) razem	4 092	3 400

Grupa Żywiec S.A.
na dzień i za okres zakończony 30.06.2011

Zakup towarów i półproduktów od pozostałych jednostek powiązanych (z wyjątkiem jednostek dominujących)		
- w Grupie Heineken (inne spółki zależne od jednostek dominujących)	6 465	6 922
Zakup towarów i półproduktów od pozostałych jednostek powiązanych (z wyjątkiem jednostek dominujących) razem	6 465	6 922
Zakup materiałów od pozostałych jednostek powiązanych (z wyjątkiem jednostek dominujących)		
- w Grupie Heineken (inne spółki zależne od jednostek dominujących)	433	212
- w Grupie Żywiec (jednostki zależne)	1 158	5 636
Zakup materiałów od pozostałych jednostek powiązanych (z wyjątkiem jednostek dominujących) razem	1 591	5 848
Koszty finansowe z tytułu odsetek od pozostałych jednostek powiązanych (z wyjątkiem jednostek dominujących)		
- w Grupie Heineken (inne spółki zależne od jednostek dominujących)	10 335	10 486
Koszty finansowe z tytułu odsetek od pozostałych jednostek powiązanych (z wyjątkiem jednostek dominujących) razem	10 335	10 486

Transakcje z jednostkami powiązаныmi zawierane są na warunkach rynkowych.

7.10. Informacje o podmiocie uprawnionym do badania sprawozdań finansowych

W dniu 11 marca 2011 roku Rada Nadzorcza Grupy Żywiec S.A. działając na podstawie § 18 ust. 2 pkt 3 Statutu Spółki, postanowiła wybrać spółkę KPMG Audyt Spółka z ograniczoną odpowiedzialnością sp.k. z siedzibą w Warszawie, kod pocztowy: 00-867, ul. Chłodna 51, jako biegłego rewidenta do badania i przeglądu sprawozdań finansowych Grupy Żywiec S.A. oraz skonsolidowanych sprawozdań finansowych Grupy Kapitałowej Żywiec S.A. za rok obrotowy 2011. Spółka została wpisana na listę podmiotów uprawnionych do badania sprawozdań finansowych pod numerem 3546. Grupa Żywiec S.A. korzystała z usług biegłego rewidenta KPMG Polska Audyt Sp. z o.o. w omawianym zakresie w latach 2000-2002 roku.

7.11. Informacje dotyczące wypłaconej dywidendy

W dniu 11 marca 2011 roku Rada Nadzorcza Grupy Żywiec S.A. zaakceptowała wniosek Zarządu Spółki dotyczący podziału zysku za rok 2010, w tym propozycję wypłaty dywidendy za rok 2010 w wysokości 65 złotych za jedną akcję.

Uchwałą nr 3/2011 z dnia 19 kwietnia 2011 roku Zwyczajne Walne Zgromadzenie Grupy Żywiec S.A. postanowiło, że wysokość dywidendy na jedną akcję za 2010 rok wyniesie 65 złotych oraz że uprawnionymi do dywidendy będą akcjonariusze Spółki będący właścicielami akcji w dniu 5 maja 2011 roku.

W ramach zaliczki na poczet przewidywanej dywidendy Spółka wypłaciła - w 2010 roku - akcjonariuszom kwotę 205 427 tys. złotych tj. 20 złotych za jedną akcję. Pozostała kwota tj. 462 210 tys. złotych (45 złotych za jedną akcję) została wypłacona dnia 19 maja 2011 roku. Do wypłaty dywidendy uprawnionych było 10 271 337 akcji zwykłych na okaziciela Grupy Żywiec S.A.

Zadeklarowana i wypłacona dywidenda w przeliczeniu na jedną akcję wyniosła:

- 45 złotych w 2011 roku (za 2010 rok),
- 20 złotych w 2010 roku (za 2010 rok - zaliczka),
- 30 złotych w 2010 roku (za 2009 rok),
- 18 złotych w 2009 roku (za 2009 rok - zaliczka),
- 20 złotych w 2009 roku (za 2008 rok).

Grupa Żywiec S.A.
na dzień i za okres zakończony 30.06.2011

7.12. Kredyty, pożyczki oraz dłużne papiery wartościowe

W dniu 31 marca 2011 roku Grupa Żywiec S.A. podpisała aneks do umowy o kredyt w rachunku bieżącym zawartej z Bankiem Pekao S.A. z siedzibą w Warszawie zwiększający dostępną kwotę kredytu z kwoty 114 000 tys. złotych do kwoty 120 000 tys. złotych przedłużając okres obowiązywania umowy kredytowej do dnia 31 marca 2012 roku.

W dniu 18 kwietnia 2011 roku Grupa Żywiec S.A. podpisała z Bankiem Pekao S.A. z siedzibą w Warszawie umowę kredytową w wysokości 150 000 tys. złotych. Okres kredytowania upływa z dniem 31 października 2013 roku. Kredyt przeznaczony jest na finansowanie bieżącej działalności Spółki. Cena kredytu oparta jest o zmienną stopę rynkową WIBOR plus marża. Równocześnie Grupa Żywiec S.A. podpisała z Bankiem Pekao S.A. z siedzibą w Warszawie aneks rozwiązujący z dniem 18 kwietnia 2011 roku niewykorzystaną umowę kredytową z limitem w wysokości 100 000 tys. złotych zawartą w dniu 22 maja 2009 roku z późniejszymi zmianami.

W dniu 19 kwietnia 2011 roku Grupa Żywiec S.A. podpisała z Bankiem Handlowym w Warszawie S.A. z siedzibą w Warszawie umowę kredytową w wysokości 100 000 tys. złotych. Okres kredytowania upływa z dniem 22 kwietnia 2014 roku. Kredyt przeznaczony jest na finansowanie bieżącej działalności Spółki. Cena kredytu oparta jest o zmienną stopę rynkową WIBOR plus marża. Powyższa umowa zastąpiła umowę kredytową w wysokości 50 000 tys. złotych zawartą dnia 24 kwietnia 2008 roku i wygasającą w dniu 23 kwietnia 2011 roku.

W dniu 6 maja 2011 roku Grupa Żywiec S.A. przedłużyła z Bankiem Handlowym w Warszawie S.A. z siedzibą w Warszawie umowę o kredyt w rachunku bieżącym w wysokości 58 000 tys. złotych na okres 1 roku. Kredyt przeznaczony jest na finansowanie bieżącej działalności Spółki. Cena kredytu oparta jest o zmienną stopę rynkową WIBOR plus marża. Niniejsza umowa zastąpiła analogiczną umowę kredytową z dnia 7 maja 2010 roku o tej samej wartości.

W dniu 11 maja 2011 roku Grupa Żywiec S.A. podpisała aneks do umowy kredytowej zawartej w dniu 18 kwietnia 2011 roku z Bankiem Pekao S.A. z siedzibą w Warszawie zwiększający dostępną kwotę kredytu z kwoty 150 000 tys. złotych do kwoty 250 000 tys. złotych.

W dniu 11 maja 2011 roku Grupa Żywiec S.A. zawarła z Rabobank Polska S.A. z siedzibą w Warszawie 3-letnią umowę kredytową w wysokości 100 000 tys. złotych. Kredyt przeznaczony jest na finansowanie bieżącej działalności Spółki. Cena kredytu oparta jest o stopę rynkową WIBOR plus marża.

W dniu 18 maja 2011 roku Grupa Żywiec S.A. wyemitowała 10 000 sztuk obligacji własnych o łącznej wartości nominalnej 100 000 tys. złotych. Termin wykupu obligacji przypada na dzień 18 sierpnia 2011 roku.

W dniu 3 czerwca 2011 roku Grupa Żywiec S.A. podpisała z ING Commercial Finance Polska S.A. aneks do porozumienia o współpracy w zakresie faktoringu odwróconego zwiększający kwotę dostępnego limitu finansowania dostawców do łącznej wysokości 35 000 tys. złotych.

W dniu 17 czerwca 2011 roku Grupa Żywiec S.A. podpisała z ING Bankiem Śląskim S.A z siedzibą w Katowicach aneks do umowy o kredyt w rachunku bieżącym w wysokości 20 000 tys. złotych przedłużający dostępność kredytu na kolejny okres 1 roku. Kredyt przeznaczony jest na finansowanie bieżącej działalności Spółki. Cena kredytu oparta jest o zmienną stopę rynkową WIBOR plus marża.

SKRÓCONE JEDNOSTKOWE ŚRÓDROCZNE SPRAWOZDANIE FINANSOWE
w tys. zł o ile nie podano inaczej

Grupa Żywiec S.A.
na dzień i za okres zakończony 30.06.2011

	Kredyty i pożyczki	Dłużne papiery wartościowe	Kredyty w rachunku bieżącym	Razem
1 stycznia 2011 roku	646 133		61 087	707 220
otrzymane kredyty i pożyczki	455 000	-	76 694	531 694
splaty kredytów i pożyczek	(340 000)	-	-	(340 000)
emisja dłużnych papierów wartościowych	-	100 000	-	100 000
zmiana stanu odsetek naliczonych	(232)	-	-	(232)
30 czerwca 2011 roku	760 901	100 000	137 781	998 682

Kwoty przyznanych limitów kredytowych w rachunkach bieżących i ich wykorzystanie na dzień 30 czerwca 2011 roku prezentuje tabela przedstawiona poniżej.

Kredyt w rachunku bieżącym

	Kwota kredytu według umowy	Wykorzystana kwota kredytu	Dostępne środki
Bank Handlowy w Warszawie S.A. /overdraft/	58 000	52 436	5 564
Bank Pekao S.A. /overdraft/	120 000	78 464	41 536
ING Bank Śląski S.A. /overdraft/	20 000	6 881	13 119
Razem:	198 000	137 781	60 219

W pierwszym półroczu 2011 roku nie wystąpiły zdarzenia, które miały wpływ na postanowienia zawarte w umowach kredytowych.

7.13. Wydarzenia po dacie bilansowej nieujęte w sprawozdaniu finansowym

W dniu 18 sierpnia 2011 roku Grupa Żywiec S.A. wykupiła obligacje własne o wartości nominalnej 70 000 tys. złotych.

7.14. Dokonane korekty istotnych błędów

W niniejszym skróconym jednostkowym śródrocznym sprawozdaniu finansowym nie dokonano żadnych korekt istotnych błędów dotyczących sprawozdań finansowych z poprzednich okresów. Błędy takie nie wystąpiły.

7.15. Dodatkowa informacja do sprawozdania z przepływów pieniężnych

Wyjaśnienie niezgodności pomiędzy bilansowymi zmianami stanu oraz zmianami stanu w sprawozdaniu z przepływów pieniężnych.

Zobowiązania handlowe oraz pozostałe zobowiązania

Zobowiązania handlowe oraz pozostałe zobowiązania - zmiana bilansowa	147 199
Zmiana stanu zobowiązań inwestycyjnych	3 959

Zmiana stanu zobowiązań handlowych oraz pozostałych zobowiązań w sprawozdaniu z przepływów pieniężnych	151 158
---	----------------

7.16. Roszczenia wobec jednostki

Grupa Żywiec S.A. otrzymała pozew złożony w imieniu Chmielu Polskiego S.A. w upadłości likwidacyjnej na kwotę 29 697 tys. złotych tytułem odszkodowania za niezrealizowanie kontraktu na zakup alfa kwasów ze zbiorów chmielu w 2007 i 2008 roku. Odpowiedź na pozew w imieniu Spółki złożyła renomowana kancelaria prawna. Zdaniem doradców zewnętrznych pozew jest bezzasadny, zaś Grupa Żywiec S.A. domaga się oddalenia powództwa w całości.

Grupa Żywiec S.A. nie posiada innych istotnych zobowiązań ani roszczeń, co do których wszczęto postępowania sądowe i administracyjne.

SKRÓCONE JEDNOSTKOWE ŚRÓDROCZNE SPRAWOZDANIE FINANSOWE

Grupa Żywiec S.A.

w tys. zł o ile nie podano inaczej

na dzień i za okres zakończony 30.06.2011

	środki trwałe	wartości niematerialne
8		
Tabela ruchu środków trwałych i wartości niematerialnych		
Wartość księgowa netto na 1 stycznia 2011 przekształcona	1 166 451	17 974
Zwiększenia*	53 046	18
Zmniejszenia - sprzedaż / likwidacja	(186)	-
Odpisy aktualizujące z tytułu utraty wartości - utworzenie	(12)	-
Odpisy aktualizujące z tytułu utraty wartości - rozwiązanie	304	-
Odpis amortyzacyjny za rok obrotowy	(70 644)	(3 461)
Wartość księgowa netto na 30 czerwca 2011	1 148 959	14 531

*Zwiększenia dotyczą głównie nakładów w grupie: "Inne środki trwałe" (opakowania zwrotne).

	30 Czerwca 2011	30 Czerwca 2010 przekształcony
9		
Dla potrzeb sprawozdania z przepływów pieniężnych w skład środków pieniężnych i ich ekwiwalentów oraz kredytu w rachunku bieżącym wchodzą:		
Środki pieniężne i ich ekwiwalenty	19 298	23 870
Kredyt w rachunku bieżącym	(137 781)	(36 668)
Razem netto	(118 483)	(12 798)

10**Akcjonariusze spółki**

Głównymi akcjonariuszami Grupy Żywiec S.A. posiadającymi co najmniej 5% głosów na Walnym Zgromadzeniu Akcjonariuszy na dzień 30 czerwca 2011 roku byli:

- Brau Union AG - posiadał 6 362 421 akcji Grupy Żywiec S.A. tj. 61,94 % kapitału podstawowego Spółki i takiej samej liczby głosów na Walnym Zgromadzeniu Akcjonariuszy. Od czasu publikacji raportu za I kwartał 2011 roku ilość posiadanych akcji nie uległa zmianie;
- Harbin B.V. - posiadał 3 720 835 akcji Grupy Żywiec S.A. tj. 36,22 % kapitału podstawowego Spółki i takiej samej liczby głosów na Walnym Zgromadzeniu Akcjonariuszy. Od czasu publikacji raportu za I kwartał 2011 roku ilość posiadanych akcji nie uległa zmianie.

11**Stan posiadanych akcji przez osoby nadzorujące i zarządzające Grupą Żywiec S.A.**

Według informacji posiadanych przez Spółkę, w dniu przekazania niniejszego skróconego jednostkowego śródrocznego sprawozdania finansowego akcje Spółki posiadały następujące osoby nadzorujące i zarządzające w Grupie Żywiec S.A.:

1. Pan Krzysztof Jasek – Członek Rady Nadzorczej Spółki - 12 akcji. Od czasu publikacji raportu za I kwartał 2011 roku ilość posiadanych akcji nie uległa zmianie.
2. Pan Jacek Gerula – Członek Zarządu Grupy Żywiec S.A. - wspólnie z żoną jest właścicielem 25 223 akcji. Od czasu publikacji raportu za I kwartał 2011 roku ilość posiadanych akcji nie uległa zmianie.
3. Pan Marek Włoch – Prokurent Grupy Żywiec S.A. - 1 akcja. Od czasu publikacji raportu za I kwartał 2011 roku ilość posiadanych akcji nie uległa zmianie.
4. Michael McKeown – Członek Zarządu Grupy Żywiec S.A. jest właścicielem 450 akcji Grupy Żywiec S.A. Od czasu publikacji raportu za I kwartał 2011 roku ilość posiadanych akcji nie uległa zmianie.

SKRÓCONE JEDNOSTKOWE ŚRÓDROCZNE SPRAWOZDANIE FINANSOWE

w tys. zł o ile nie podano inaczej

Grupa Żywiec S.A.

na dzień i za okres zakończony 30.06.2011

12

Średnia ważona liczba akcji zwykłych

Okres bieżący

Średnia ważona liczba akcji za okres od 1 stycznia 2011 do 30 czerwca 2011 roku wynosi 10 271 337.

Średnia ważona liczba akcji za okres od 1 stycznia 2011 do 30 czerwca 2011 i od 1 stycznia 2010 do 30 czerwca 2010 roku została obliczona, jako średnia liczba akcji nie skupionych przez jednostkę dominującą ważona liczbą dni, w których te akcje były notowane w ciągu roku obrotowego. Akcje własne będące w posiadaniu Spółki są wyłączone z wyliczenia średnioważonej liczby akcji

Zysk przypadający na jedną akcję zwykłą został obliczony jako iloraz wyniku netto za ostatnie 6 miesięcy i średnioważonej liczby akcji.

Liczba dni dla poszczególnych stanów akcji w okresie I 2011 - VI 2011	Liczba akcji w poszczególnych okresach	Waga	Średnioważona liczba akcji zwykłych
1	2	3	4 = 2*3
181	10 271 337	181/181=1	10 271 337
181			10 271 337

Rozwodniony zysk na jedną akcję jest równy zyskowi na jedną akcję.

Okres porównawczy

Średnia ważona liczba akcji za okres od 1 stycznia 2010 do 30 czerwca 2010 roku wynosi 10 271 336.

Zysk przypadający na jedną akcję zwykłą został obliczony, jako iloraz wyniku netto za ostatnie 6 miesięcy i średnioważonej liczby akcji.

Liczba dni dla poszczególnych stanów akcji w okresie I 2010 - VI 2010	Liczba akcji w poszczególnych okresach	Waga	Średnioważona liczba akcji zwykłych
1	2	3	4 = 2*3
4	10 271 308	4/181=0,02209945	226 990
177	10 271 337	177/181=0,97790055	10 044 346
181			10 271 336

Rozwodniony zysk na jedną akcję jest równy zyskowi na jedną akcję.



KPMG Audyt
Spółka z ograniczoną
odpowiedzialnością sp.k.
Biuro w Krakowie
al. Armii Krajowej 18
30-150 Kraków
Poland

Telefon +48 12 424 94 00
Fax +48 12 424 94 01
E-mail krakow@kpmg.pl
Internet www.kpmg.pl

**RAPORT NIEZALEŻNEGO BIEGŁEGO REWIDENTA
Z PRZEGLĄDU ŚRÓDROCZNYCH
INFORMACJI FINANSOWYCH
GRUPY ŻYWIEC S.A.
OBEJMUJĄCYCH OKRES
OD 1 STYCZNIA 2011 ROKU DO 30 CZERWCA 2011 ROKU**

Dla Akcjonariuszy Grupy Żywiec S.A.

Wprowadzenie

Przeprowadziliśmy przegląd załączonego skróconego jednostkowego śródrocznego sprawozdania z sytuacji finansowej Grupy Żywiec S.A. z siedzibą w Żywcu, ul. Browarna 88 sporządzonego na dzień 30 czerwca 2011 roku, skróconych jednostkowych śródrocznych sprawozdań z całkowitych dochodów, ze zmian w kapitale własnym oraz z przepływów pieniężnych za okres 6 miesięcy kończący się tego dnia oraz informacji dodatkowej („skrócone jednostkowe śródroczne informacje finansowe”).

Zarząd jest odpowiedzialny za sporządzenie i prezentację tych skróconych jednostkowych śródrocznych informacji finansowych zgodnie z wymogami Międzynarodowego Standardu Rachunkowości 34 *Śródroczna sprawozdawczość finansowa* („MSR 34”). Naszym zadaniem było przedstawienie wniosku na temat tych skróconych jednostkowych śródrocznych informacji finansowych w oparciu o przeprowadzony przegląd.

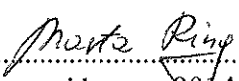
Zakres przeglądu


Przegląd przeprowadziliśmy stosownie do postanowień krajowego standardu rewizji finansowej nr 3 *Ogólne zasady przeprowadzania przeglądu sprawozdań finansowych/skróconych sprawozdań finansowych oraz wykonywania innych usług poświadczających* oraz Międzynarodowego Standardu Usług Przeglądu 2410 *Przegląd śródrocznych informacji finansowych przeprowadzany przez niezależnego biegłego rewidenta jednostki*. Przegląd śródrocznych informacji finansowych obejmuje wykorzystanie informacji uzyskanych w szczególności od osób odpowiedzialnych za finanse i księgowość jednostki oraz zastosowanie procedur analitycznych i innych procedur przeglądu. Zakres i metoda przeglądu istotnie różni się od zakresu badania zgodnie z Międzynarodowymi Standardami Rewizji Finansowej i nie pozwala na uzyskanie pewności, że wszystkie istotne zagadnienia mogłyby zostać zidentyfikowane, jak ma to miejsce w przypadku pełnego zakresu badania. Dlatego nie możemy wyrazić opinii z badania o załączonych informacjach finansowych.

Wniosek

Przeprowadzony przez nas przegląd nie wykazał niczego, co pozwalałoby sądzić, iż załączone skrócone jednostkowe śródroczne informacje finansowe Grupy Żywiec S.A. nie zostały sporządzone, we wszystkich istotnych aspektach, zgodnie z wymogami MSR 34.

W imieniu KPMG Audyt Spółka z ograniczoną odpowiedzialnością sp.k. nr ewidencyjny 3546
ul. Chłodna 51, 00-867 Warszawa


.....
Biegły rewident nr 90141
Marta Ring


.....
Biegły rewident nr 90046
Komandytariusz, Pełnomocnik
Marcin Domagała

23 sierpnia 2011 r.
Kraków, Polska